

*PREFEITURA MUNICIPAL  
DE SÃO JOSÉ DOS QUATRO MARCOS – MT*

# *AUDIÊNCIA PÚBLICA*

*Relatório de Gestão Fiscal - RGF*

*2º QUADRIMESTRE*

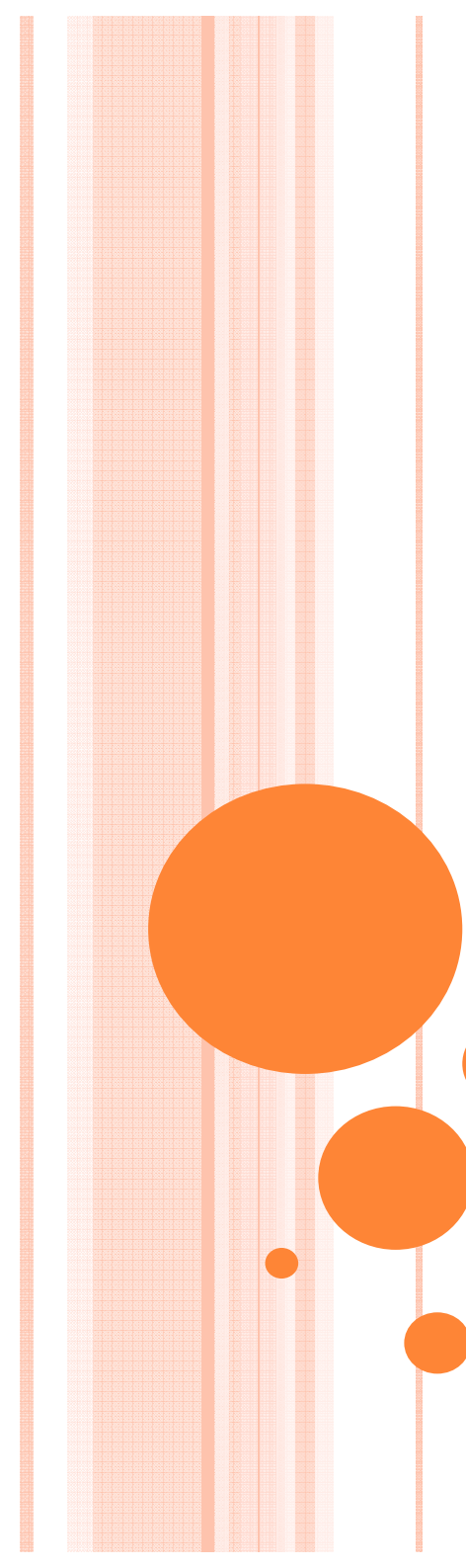
*JANEIRO A AGOSTO DE 2019*



# *MOTIVO PARA REALIZAÇÃO DA AUDIÊNCIA PÚBLICA:*

- *“Para atender ao disposto no §4º do art.9º, assim como os objetivos previstos no §1º do art.1º da LC101/00, a saber. A responsabilidade na gestão fiscal pressupõe a ação planejada e transparente, em que se previnem riscos e corrigem desvios capazes de afetar o equilíbrio das contas públicas...”*
- *A audiência pública é uma das formas de participação e de controle popular da Administração Pública. Ela propicia ao particular a troca de informações com o administrador, levando ao exercício da cidadania.*





*Em cumprimento ao § 4º, Art. 9º da Lei de Responsabilidade Fiscal nº. 101/2000, em sintonia com a legislação vigente e o dever cívico de prestar contas perante os cidadãos.*

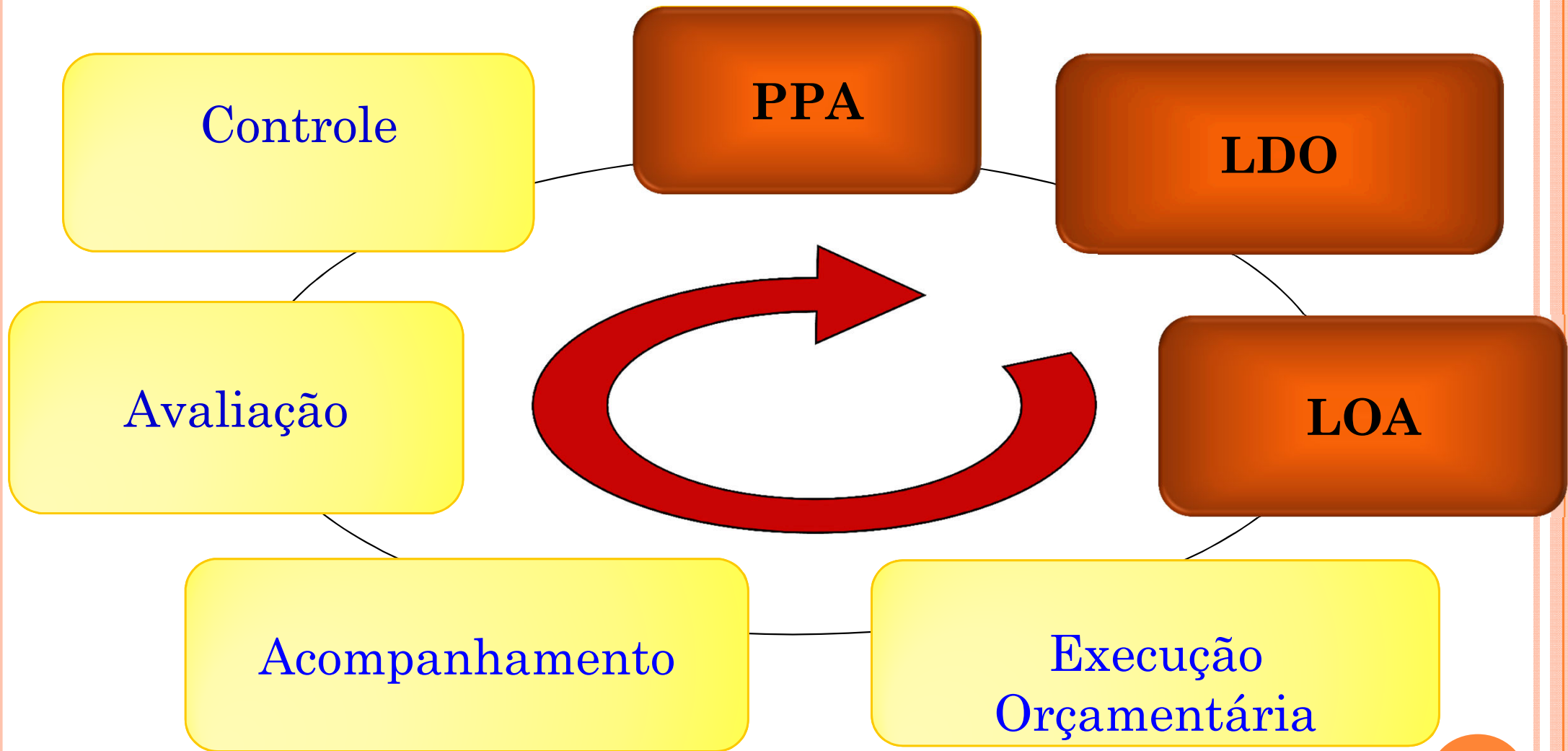
*Apresentamos o Relatório de Avaliação das Metas Fiscais referentes ao 2º quadrimestre do ano de 2019, que nos permite demonstrar e avaliar o cumprimento das metas fiscais do orçamento fiscal e de seguridade social deste quadrimestre.*

# O QUE É A LEI DE RESPONSABILIDADE FISCAL ?

- *Um código de boas condutas de finanças públicas aplicável a:*
  - *3 esferas de governo (Governo Federal, Estados, Distrito Federal e mais de 5.500 municípios)*
  - *3 Poderes (Executivo, Legislativo e Judiciário)*
  - *em conceito abrangente: toda a administração pública, direta e indireta, incluindo fundos, fundações, autarquias e empresas estatais dependentes*
  - *Passam a obedecer normas e limites para administrar as finanças públicas, prestando contas de quanto e como gastam os recursos públicos.*



# Ciclo Orçamentário



# *LÓGICA DA GESTÃO FISCAL RESPONSÁVEL*

Planejamento no processo  
orçamentário  
(PPA, LDO, LOA)



Regras e limites na LRF  
(pessoal, dívida, etc.)



mecanismos de compensação e correção de desvios



Transparência e controle



Sanções:  
institucionais e pessoais

# *PORQUE O EQUILÍBRIO FISCAL É IMPORTANTE PARA O MUNICÍPIO?*

**Mais recursos  
para:**

**Saúde**

**Educação**

.

.

**Investimentos**



**Condição essencial para melhoria da qualidade do gasto público**

## **ARTIGO 70 Constituição Federal**

### **Parágrafo único:**

*Prestará contas qualquer pessoa física ou jurídica, pública ou privada, que utilize, arrecade, guarde, gerencie ou administre dinheiros, bens e valores públicos ou pelos quais a União responda, ou que, em nome desta, assuma obrigações de natureza pecuniária.*

## **ARTIGO 46 Constituição do Estado de Mato Grosso**

### **Parágrafo único:**

*Prestará contas qualquer pessoa física ou entidade pública que utilize, arrecade, guarde, gerencie, ou, por qualquer forma, administre dinheiros, bens e valores públicos ou pelos quais o Estado responda, ou que, em nome deste, assuma obrigações de natureza pecuniária*





# 2º QUADRIMESTRE

## 2019

Prefeitura Municipal

SÃO JOSÉ DOS QUATRO MARCOS-MT

## LEI Nº 1.711 DE 05 DE DEZEMBRO DE 2018.

Estima a Receita e fixa a Despesa do Município de São José dos Quatro Marcos- MT, para o exercício financeiro de 2019 e dá outras providências.

### RECEITA ORÇAMENTÁRIA

ADMINISTRAÇÃO DIRETA	VALORES
<b>RECEITAS CORRENTES</b>	<b>50.397.500,00</b>
- Receita Tributária	4.005.760,00
- Receita de Contribuições	1.479.800,00
- Receita Patrimonial	29.500,00
- Receita de Serviços	1.663.000,00
- Transferências Correntes	43.119.240,00
- Outras Receitas Correntes	100.200,00
- Redutora do FUNDEB	5.519.000,00
<b>RECEITA DE CAPITAL</b>	<b>5.687.000,00</b>
- Transferência de Capital	5.675.000,00
- Alienação de Bens	12.000,00
<b>RECEITA DE CONTR. INTRA-ORÇAMENTÁRIA</b>	<b>2.034.500,00</b>
- Receita de Contribuições	2.034.500,00
<b>TOTAL</b>	<b>52.600.000,00</b>

**LEI Nº 1.711 DE 05 DE DEZEMBRO DE 2018.**

Estima a Receita e fixa a Despesa do Município de São José dos Quatro Marcos, para o exercício financeiro de 2019 e dá outras providências.

<b>DESPESA ORÇAMENTÁRIA</b>	
<b>ADMINISTRAÇÃO DIRETA</b>	<b>VALORES (R\$)</b>
<b>POR ÓRGÃO</b>	
Câmara Municipal	2.000.000,00
Gabinete do Prefeito	5.815.000,00
Secretaria de Administração e Planejamento	1.218.000,00
Secretaria de Fazenda	3.641.304,00
Secretaria Municipal de Obras e Serviços Públicos	8.600.306,00
Secretaria Municipal de Educação e Cultura	12.282.200,00
Secretaria Municipal de Fomento Agrop. Ind. E Com.	1.415.000,00
Secretaria Municipal de Saúde	11.881.740,00
Secretaria Municipal de Assistência Social	2.446.450,00
Previquam	3.300.000,00
<b>TOTAL</b>	<b>52.600.000,00</b>



# RECEITAS

# COMPARATIVO ENTRE RECEITA REAL E RECEITA ESTIMADA 2º. QUADRIMESTRE/2019

<b>DESCRIÇÃO</b>	<b>JANEIRO</b>	<b>FEVEREIRO</b>	<b>MARÇO</b>	<b>ABRIL</b>
RECEITA REAL	3.802.031,39	3.831.575,25	3.878.030,74	3.751.625,96
RECEITA ESTIMADA	4.383.333,33	4.383.333,33	4.383.333,33	4.383.333,33
REC REAL x REC EST.	-581.301,94	-551.758,08	-505.302,59	-631.707,37
	86,74%	87,41%	88,47%	85,59%

<b>DESCRIÇÃO</b>	<b>MAIO</b>	<b>JUNHO</b>	<b>JULHO</b>	<b>AGOSTO</b>
RECEITA REAL	4.674.463,88	4.375.603,30	5.522.617,59	4.050.252,36
RECEITA ESTIMADA	4.383.333,33	4.383.333,33	4.383.333,33	4.383.333,33
REC REAL x REC EST.	291.130,55	-7.730,03	1.139.284,26	-333.080,97
	106,64%	99,82%	125,99%	92,40%

**COMPARATIVO  
ENTRE RECEITA REAL E RECEITA ESTIMADA**


RECEITAS	2º. QUADRIMESTRE
RECEITA REAL	<b>33.886.200,47</b>
RECEITA ESTIMADA até o Quadrimestre	<b>35.066.666,64</b>
	-1.180.466,17
REC REAL x REC EST.	<b>96,63%</b>
<b>DÉFICIT DE ARRECADAÇÃO</b>	




# ARRECADAÇÃO DAS PRINCIPAIS RECEITAS

Das Receitas de Impostos até AGOSTO de 2019

RECEITA DE IMPOSTOS	PREVISÃO	ARRECADAÇÃO
	2019	Até Agosto/2019
<b>Receitas Tributária do Município</b>	<b>4.005.760,00</b>	<b>3.631.359,74</b>
IPTU	805.000,00	588.329,48
IRRF	720.000,00	726.558,66
ITBI	505.000,00	415.560,18
ISSQN	1.190.500,00	998.097,69
TAXAS	649.260,00	462.719,16
Recebimento de Dívida Ativa	136.000,00	440.094,57
<b>Receitas Federal</b>	<b>18.215.750,00</b>	<b>10.095.848,46</b>
FPM	17.570.750,00	10.079.370,67
ITR	600.000,00	16.477,79
ICMS DESONERAÇÃO	45.000,00	0
<b>Receitas Estaduais</b>	<b>9.950.000,00</b>	<b>6.418.356,33</b>
ICMS	8.550.000,00	4.972.810,88
IPVA	1.400.000,00	1.445.545,45
<b>TOTAL</b>	<b>32.171.510,00</b>	<b>20.145.564,53</b>

 62,62%

# DESPESES





*DEMONSTRATIVO DAS RECEITAS E  
DESPESAS 2º QUADRIMESTRE*

**RECEITA**  
**33.886.200,47**  
**DESPESAS**

**ORÇAMENTÁRIAS - 2019**

<b>EMPENHO</b>	<b>LIQUID.</b>	<b>PAGA</b>	<b>A PAGAR PROCESSADA</b>	<b>A pagar - TCE/MT</b>
37.122.438,33	32.463.798,01	27.874.640,19	4.589.157,82	9.247.798,14

**RESTOS A PAGAR - EXERCÍCIOS ANTERIORES**

<b>5.285.917,94</b>	<b>RP (LIQ)</b>	<b>RP (PG)</b>	<b>A PAGAR</b>
	151.246,53	4.093.800,60	1.192.117,34

	<i>EMPENHADO</i>	<i>LIQUIDADO</i>	<i>PAGO</i>	<i>A PAGAR - NÃO PROC.</i>	<i>A PAGAR - PROC.</i>
<i>CÂMARA MUNICIPAL</i>	<i>1.142.217,15</i>	<i>1.095.119,55</i>	<i>972.685,85</i>	<i>169.531,30</i>	<i>122.433,70</i>
<i>GABINETE DO PREFEITO +</i>	<i>1.722.844,76</i>	<i>1.433.197,50</i>	<i>1.234.933,54</i>	<i>487.911,22</i>	<i>198.263,96</i>
<i>PROCURADORIA +</i>					
<i>CONTROLADORIA +</i>					
<i>PROCON</i>					
<i>ESPORTE E LAZER</i>	<i>307.119,41</i>	<i>241.143,54</i>	<i>204.636,43</i>	<i>102.482,98</i>	<i>36.507,11</i>
<i>DAE</i>	<i>1.503.496,89</i>	<i>1.243.703,93</i>	<i>740.205,49</i>	<i>763.291,40</i>	<i>503.498,44</i>
<i>ADMINISTRAÇÃO</i>	<i>1.347.916,87</i>	<i>1.141.609,77</i>	<i>843.707,17</i>	<i>504.209,70</i>	<i>297.902,60</i>
<i>FAZENDA</i>	<i>2.730.489,29</i>	<i>1.914.333,65</i>	<i>1.535.670,45</i>	<i>1.194.818,84</i>	<i>378.663,20</i>
<i>OBRAS</i>	<i>4.325.584,32</i>	<i>3.754.848,36</i>	<i>3.128.238,88</i>	<i>1.197.345,44</i>	<i>626.609,48</i>
<i>EDUCAÇÃO</i>	<i>9.560.734,17</i>	<i>8.527.406,21</i>	<i>7.458.800,11</i>	<i>2.101.934,06</i>	<i>1.068.606,10</i>
<i>CULTURA E TURISMO</i>	<i>150.464,13</i>	<i>135.856,28</i>	<i>109.100,93</i>	<i>41.363,20</i>	<i>26.755,35</i>
<i>AGRICULTURA</i>	<i>580.133,86</i>	<i>489.815,74</i>	<i>380.280,07</i>	<i>199.853,79</i>	<i>109.535,67</i>
<i>SAÚDE</i>	<i>10.092.048,16</i>	<i>9.190.285,41</i>	<i>8.201.810,21</i>	<i>1.890.237,95</i>	<i>988.475,20</i>
<i>SOCIAL</i>	<i>1.565.626,58</i>	<i>1.289.578,55</i>	<i>1.058.975,69</i>	<i>506.650,89</i>	<i>230.602,86</i>
<i>PREVIQUAM</i>	<i>2.093.762,74</i>	<i>2.006.899,52</i>	<i>2.005.595,37</i>	<i>88.167,37</i>	<i>1.304,15</i>
<i>TOTAL</i>	<i>37.122.438,33</i>	<i>32.463.798,01</i>	<i>27.874.640,19</i>	<i>9.247.798,14</i>	<i>4.589.157,82</i>

<b>DESCRIÇÃO</b>	<b>VALOR R\$</b>
( + ) Arrecadação até AGOSTO de 2019	<b>33.886.200,47</b>
( + ) Superávit utilizado até AGOSTO de 2019	625.598,46
( - ) Despesas Empenhada até AGOSTO de 2019	37.122.438,33
( - ) Despesas Empenhada de Superávit até AGOSTO de 2019	625.598,46
( - ) Transferência do Duodécimo para Legislativo até AGOSTO/2019	1.297.825,98
<b>( = ) Déficit de Execução Orçamentária</b>	<b>4.534.063,84</b>



**DEMONSTRATIVO DE GASTOS COM PESSOAL**  
**ÚLTIMOS 12 MESES – CONF. LRF ART. 55**

<b>Receita Corrente Líquida</b>	<b>43.563.697,79</b>
Percentual Máximo com Desp. Com Pessoal – 54% (incisos I, II e III, art. 20 da LRF)	23.524.396,81
Limite de Alerta - 90% dos 54% (parágrafo único, art. 22 da LRF) = 48,6%	21.171.957,13
Limite Prudencial - 95% dos 54% (parágrafo único, art. 22 da LRF) = 51,30%	22.348.176,97
<b>Despesas com Pessoal LIQUIDADADA</b>	
3.1.71.70 – Rateio em participação em consórcio	70.655,18
3.1.90.04 – Contratação por Tempo Determinado	913.064,59
3.1.90.11 – Vencimentos e Vantagens Fixas	16.583.109,12
3.1.90.16 – Outras Despesas de pessoal Variável	559.642,07
3.1.90.13 – Obrigações Patronais – INSS	411.571,62
3.1.91.13 – Obrigações Patronais – RPPS	2.543.903,02
3.3.90.04 – Serviços Eventuais	57.630,00
3.3.90.36 – Serviços de Terceiros – Pessoa Física	189.949,46
<b>Total de Gastos com Pessoal</b>	<b>21.329.525,06</b>
<b>% Gasto com pessoal</b>	<b>48,96%</b>
3.3.90.39 – <i>Serviços de Terceiros – Pessoa Jurídica 40%</i>	1.104.189,18
<i>Fornecedor: 2996 – Associação Pró Saúde</i>	995.364,18
<i>Fornecedor: 3000 – J. R. PADILHA</i>	108.825,00
<b>Total de Gastos com Pessoal</b>	<b>22.433.714,24</b>
<b>% Gasto com pessoal</b>	<b>51,50%</b>



# DEMONSTRATIVO DE APLICAÇÃO EM SAÚDE

## Recursos próprios até Agosto de 2019

	<i>Total receita base</i>	<i>18.969.171,91</i>
	<i>Descrição</i>	
(+)	<i>Total de despesa Liquidada na Saúde – função 10</i>	<i>9.190.285,41</i>
(+)	<i>Despesas liquidadas em 2019 decorrentes de RP não processados inscritos em exercícios anteriores. (Fonte Próprio)</i>	<i>0,00</i>
(=)	<b><i>SUB TOTAL</i></b>	<b><i>9.190.285,41</i></b>
(-)	<i>Despesas Liquidadas vinculadas de programas e convênios da Saúde (Fonte programa estado e União/ convênios)</i>	<i>3.937.073,73</i>
(-)	<i>Despesa a pagar <u>processada</u> da saúde (Fonte Próprio).</i>	<i>576.527,36</i>
(-)	<i>Outras despesas Liquidadas que não se enquadram em ações e serviços públicos de saúde e saneamento a serem excluídas (a detalhar)</i>	<i>0,00</i>
(=)	<b><i>TOTAL DESPESA REALIZADA COM A SAÚDE COM RECURSOS PRÓPRIOS</i></b>	<b><i>4.676.685,05</i></b>
	<b><i>PERCENTUAL APLICADO</i></b>	<b><i>24,65%</i></b>
	<b><i>MÍNIMO PERMITIDO (ART 77 ADCT CF88)</i></b> <b><i>15%</i></b>	<b><i>2.845.375,79</i></b>

# DEMONSTRATIVO DE GASTOS COM ENSINO

*Recursos próprios até Agosto de 2019*

	<b>Total receita base</b>	<b>19.564.157,07</b>
	<i>Descrição</i>	
(+)	<i>Despesas Liquidadas na Educação na Função 12</i>	8.527.406,21
(+)	<i>Valor retido referente ao FUNDEB</i>	3.183.757,76
(=)	<b><i>Sub Total da despesa com Educação</i></b>	<b>11.711.163,97</b>
(-)	<i>Despesas Liquidadas do FUNDEB até o limite dos recursos recebidos (Fonte FUNDEB).</i>	4.533.363,26
(-)	<i>Despesas Liquidadas de recursos vinculadas de programas e convênios da Educação (Fonte FNDE/Transporte escolar do estado/convênios).</i>	1.176.115,89
(-)	<i>Despesa a pagar <u>processada</u> da Educação (Fonte Próprio).</i>	533.657,04
(-)	<i>Despesas liquidadas que não se enquadram como ensino (sub função 364/306).</i>	496.152,79
(=)	<b>TOTAL DESPESA REALIZADA COM A EDUCAÇÃO COM RECURSOS PRÓPRIOS</b>	<b>4.971.874,99</b>
	<b>PERCENTUAL APLICADO</b>	<b>25,41%</b>
	<b>MÍNIMO PERMITIDO</b> 25%	<b>4.891.039,27</b>

## *ÍNDICE DO FUNDEB 60%*

<i>RECEITA / DESPESA COM FUNDEB</i>	
<i>ARRECADADA ATÉ 08/2019</i>	<i>4.533.363,26</i>
<i>LIQUIDADO ATÉ 08/2019</i>	<i>3.399.227,44</i>
<i>% APLICADO</i>	<i>74,98%</i>



*DÍVIDA CONSOLIDADA LÍQUIDA*  
*2º Quadrimestre de 2019*

<i>Descrição</i>	<i>Valores</i>
<i>Dívida Contratual em 31/12/2018</i>	<i>1.456.940,07</i>
<i>Dívida Paga até 08/2019</i>	<i>106.348,89</i>
<i>Saldo da Dívida</i>	<i>1.350.591,18</i>
<i>Receita Corrente Líquida</i>	<i>43.563.697,79</i>
<i>Percentual da Dívida sobre a RCL</i>	<i>3,10%</i>





## *TRANSPARÊNCIA – “tornar público tudo o que é público”*

- *Relatórios:*

- *Resumido de Execução Orçamentária (cada 2 meses)*

- *de Gestão Fiscal (cada 4 meses), assinado pelos Chefes dos Poderes de cada ente, diz se cumpriu os limites, as medidas que está adotando e o tempo necessário para que surtam efeito.*





# CONTROLE DA LRF

**Controle interno**

+

**Controle externo: TCE/MT e Legislativo**

+

**Ministério Público e Judiciário**

+

**Ouvidoria do município**



# ***INFORMAÇÕES ADICIONAIS***

**Prefeitura Municipal de São Jose dos Quatro Marcos- MT**

**Av. Dr. Guilherme P. Cardoso, 539 - Centro**

**Cidade: São José dos Quatro Marcos- MT – Brasil**

**CEP: 78.285-000**

**Fone: (65) 3251-2110**

**<http://www.saojosedosquatromarcos.mt.gov.br>**

**<http://www.saojosedosquatromarcos.mt.gov.br/categoria/contabilidade>**





*OBRIQADA!*