

**RRREO**

**3º BIM.**

**2019**

# PREFEITURA MUNICIPAL DE SAO JOSE DOS QUATRO MARCOS

## RELATÓRIO RESUMIDO DA EXECUÇÃO ORÇAMENTÁRIA

### BALANÇO ORÇAMENTÁRIO

#### ORÇAMENTOS FISCAIS E DA SEGURIDADE SOCIAL

1 of 5

PERÍODO: Janeiro a Junho 2019/BIMESTRE 3

RREO - ANEXO 1 (LRF, Art. 52, inciso I, alíneas "a" e "b" do inciso II e § 1º)

R\$ 1

RECEITAS	PREVISÃO INICIAL	PREVISÃO ATUALIZADA	RECEITAS REALIZADAS				SALDO A REALIZAR (a-c)
			BIMESTRE (b)	% (b/a)	JAN A JUN		
					(c)	% (c/a)	
RECEITAS (EXCETO INTRA-ORÇAMENTÁRIAS) (I)	50.565.500,00	50.565.500,00	7.641.186,19	15,11	21.952.963,95	43,41	28.612.536,05
RECEITAS CORRENTES	44.878.500,00	44.878.500,00	7.370.315,54	16,42	21.052.701,01	46,91	23.825.798,99
IMPOSTOS, TAXAS E CONTRIBUIÇÕES DE MELHORIA	4.005.760,00	4.005.760,00	1.551.831,29	38,74	2.732.391,23	68,21	1.273.368,77
Impostos	3.350.500,00	3.350.500,00	1.223.442,43	36,52	2.212.583,85	66,04	1.137.916,15
Taxas	655.260,00	655.260,00	328.388,86	50,12	519.807,38	79,33	135.452,62
Contribuição de Melhoria	0,00	0,00	0,00	0,00	0,00	0,00	0,00
CONTRIBUIÇÕES	1.479.800,00	1.479.800,00	45.247,17	3,06	796.295,41	53,81	683.504,59
Contribuições Sociais	1.250.300,00	1.250.300,00	0,00	0,00	357.602,81	28,60	892.697,19
Contribuições Econômicas	0,00	0,00	0,00	0,00	0,00	0,00	0,00
Contribuições para Entidades Privadas de Serviço Social e de Formação Profissional	0,00	0,00	0,00	0,00	0,00	0,00	0,00
Contribuição para o Custeio do Serviço de Iluminação Pública	229.500,00	229.500,00	45.247,17	19,72	438.692,60	191,15	-209.192,60
RECEITA PATRIMONIAL	29.500,00	29.500,00	10.752,14	36,45	36.342,22	123,19	-6.842,22
Exploração do Patrimônio Imobiliário do Estado	0,00	0,00	0,00	0,00	0,00	0,00	0,00
Valores Mobiliários	29.500,00	29.500,00	10.752,14	36,45	36.342,22	123,19	-6.842,22
Delegação de Serviços Públicos Mediante Concessão, Permissão, Autorização ou Licença	0,00	0,00	0,00	0,00	0,00	0,00	0,00
Exploração de Recursos Naturais	0,00	0,00	0,00	0,00	0,00	0,00	0,00
Exploração do Patrimônio Intangível	0,00	0,00	0,00	0,00	0,00	0,00	0,00
Cessão de Direitos	0,00	0,00	0,00	0,00	0,00	0,00	0,00
Demais Receitas Patrimoniais	0,00	0,00	0,00	0,00	0,00	0,00	0,00
RECEITA AGROPECUÁRIA	0,00	0,00	0,00	0,00	0,00	0,00	0,00
RECEITA INDUSTRIAL	0,00	0,00	0,00	0,00	0,00	0,00	0,00
RECEITA DE SERVIÇOS	1.663.000,00	1.663.000,00	226.317,27	13,61	608.767,21	36,61	1.054.232,79
Serviços Administrativos e Comerciais Gerais	5.000,00	5.000,00	0,00	0,00	0,00	0,00	5.000,00
Serviços e Atividades Referentes à Navegação e ao Transporte	0,00	0,00	0,00	0,00	0,00	0,00	0,00
Serviços e Atividades referentes à Saúde	0,00	0,00	0,00	0,00	0,00	0,00	0,00
Serviços e Atividades Financeiras	0,00	0,00	0,00	0,00	0,00	0,00	0,00
Outros Serviços	1.658.000,00	1.658.000,00	226.317,27	13,65	608.767,21	36,72	1.049.232,79
TRANSFERÊNCIAS CORRENTES	37.600.240,00	37.600.240,00	5.478.405,05	14,57	16.820.943,32	44,74	20.779.296,68
Transferências da União e de suas Entidades	19.922.740,00	19.922.740,00	2.762.817,42	13,87	8.270.026,70	41,51	11.652.713,30
Transferências dos Estados e do Distrito Federal e de suas Entidades	11.077.500,00	11.077.500,00	1.653.536,68	14,93	5.177.816,69	46,74	5.899.683,31
Transferências dos Municípios e de suas Entidades	0,00	0,00	0,00	0,00	0,00	0,00	0,00
Transferências de Instituições Privadas	0,00	0,00	0,00	0,00	0,00	0,00	0,00
Transferências de Outras Instituições Públicas	6.600.000,00	6.600.000,00	1.062.050,95	16,09	3.373.099,93	51,11	3.226.900,07
Transferências do Exterior	0,00	0,00	0,00	0,00	0,00	0,00	0,00
Transferências de Pessoas Físicas	0,00	0,00	0,00	0,00	0,00	0,00	0,00
Transferências Provenientes de Depósitos Não Identificados	0,00	0,00	0,00	0,00	0,00	0,00	0,00
OUTRAS RECEITAS CORRENTES	100.200,00	100.200,00	57.762,62	57,65	57.961,62	57,85	42.238,38
Multas Administrativas, Contratuais e Judiciais	80.000,00	80.000,00	0,00	0,00	0,00	0,00	80.000,00
Indenizações, Restituições e Ressarcimentos	20.200,00	20.200,00	57.762,62	285,95	57.961,62	286,94	-37.761,62
Bens, Direitos e Valores Incorporados ao Patrimônio Público	0,00	0,00	0,00	0,00	0,00	0,00	0,00
Demais Receitas Correntes	0,00	0,00	0,00	0,00	0,00	0,00	0,00
RECEITAS DE CAPITAL	5.687.000,00	5.687.000,00	270.870,65	4,76	900.262,94	15,83	4.786.737,06
OPERAÇÕES DE CRÉDITO	0,00	0,00	0,00	0,00	0,00	0,00	0,00
Operações de Crédito - Mercado Interno	0,00	0,00	0,00	0,00	0,00	0,00	0,00
Operações de Crédito - Mercado Externo	0,00	0,00	0,00	0,00	0,00	0,00	0,00
ALIENAÇÃO DE BENS	12.000,00	12.000,00	0,00	0,00	0,00	0,00	12.000,00
Alienação de Bens Móveis	10.000,00	10.000,00	0,00	0,00	0,00	0,00	10.000,00
Alienação de Bens Imóveis	2.000,00	2.000,00	0,00	0,00	0,00	0,00	2.000,00
Alienação de Bens Intangíveis	0,00	0,00	0,00	0,00	0,00	0,00	0,00
AMORTIZAÇÕES DE EMPRÉSTIMOS	0,00	0,00	0,00	0,00	0,00	0,00	0,00
TRANSFÊRENCIAS DE CAPITAL	5.675.000,00	5.675.000,00	270.870,65	4,77	900.262,94	15,86	4.774.737,06
Transferências da União e de suas Entidades	5.280.000,00	5.280.000,00	270.870,65	5,13	900.262,94	17,05	4.379.737,06
Transferências dos Estados e do Distrito Federal e de suas Entidades	395.000,00	395.000,00	0,00	0,00	0,00	0,00	395.000,00
Transferências dos Municípios e de suas Entidades	0,00	0,00	0,00	0,00	0,00	0,00	0,00
Transferências de Instituições Privadas	0,00	0,00	0,00	0,00	0,00	0,00	0,00
Transferências de Outras Instituições Públicas	0,00	0,00	0,00	0,00	0,00	0,00	0,00
Transferências do Exterior	0,00	0,00	0,00	0,00	0,00	0,00	0,00
Transferências de Pessoas Físicas	0,00	0,00	0,00	0,00	0,00	0,00	0,00
Transferências Provenientes de Depósitos Não Identificados	0,00	0,00	0,00	0,00	0,00	0,00	0,00
OUTRAS RECEITAS DE CAPITAL	0,00	0,00	0,00	0,00	0,00	0,00	0,00
Integralização do Capital Social	0,00	0,00	0,00	0,00	0,00	0,00	0,00
Remuneração das Disponibilidades do Tesouro	0,00	0,00	0,00	0,00	0,00	0,00	0,00
Resgate de Títulos do Tesouro	0,00	0,00	0,00	0,00	0,00	0,00	0,00
Demais Receitas de Capital	0,00	0,00	0,00	0,00	0,00	0,00	0,00
RECEITAS (INTRA-ORÇAMENTÁRIAS) (II)	2.034.500,00	2.034.500,00	0,00	0,00	952.866,61	46,84	1.081.633,39
SUBTOTAL DAS RECEITAS (III) = (I + II)	52.600.000,00	52.600.000,00	7.641.186,19	14,53	22.905.830,56	43,55	29.694.169,44
OPERAÇÕES DE CRÉDITO / REFINANCIAMENTO (IV)	0,00	0,00	0,00	0,00	0,00	0,00	0,00
Operações de Crédito - Mercado Interno	0,00	0,00	0,00	0,00	0,00	0,00	0,00

# PREFEITURA MUNICIPAL DE SAO JOSE DOS QUATRO MARCOS

## RELATÓRIO RESUMIDO DA EXECUÇÃO ORÇAMENTÁRIA

### BALANÇO ORÇAMENTÁRIO

#### ORÇAMENTOS FISCAIS E DA SEGURIDADE SOCIAL

PERÍODO: Janeiro a Junho 2019/BIMESTRE 3

2 of 5

RREO - ANEXO 1 (LRF, Art. 52, inciso I, alíneas "a" e "b" do inciso II e § 1º)

R\$ 1

RECEITAS	PREVISÃO INICIAL	PREVISÃO ATUALIZADA (a)	RECEITAS REALIZADAS				SALDO A REALIZAR (a-c)
			BIMESTRE (b)	% (b/a)	JAN A JUN		
					(c)	(c/a)	
Mobiliária	0,00	0,00	0,00	0,00	0,00	0,00	0,00
Contratual	0,00	0,00	0,00	0,00	0,00	0,00	0,00
Operações de Crédito - Mercado Externo	0,00	0,00	0,00	0,00	0,00	0,00	0,00
Mobiliária	0,00	0,00	0,00	0,00	0,00	0,00	0,00
Contratual	0,00	0,00	0,00	0,00	0,00	0,00	0,00
SUBTOTAL COM REFINANCIAMENTO (V) = (III + IV)	52.600.000,00	52.600.000,00	7.641.186,19	14,53	22.905.830,56	43,55	29.694.169,44
DÉFICIT (VI)					1.145.494,63		
TOTAL (VII) = (V + VI)	52.600.000,00	52.600.000,00	7.641.186,19	14,53	24.051.325,19	45,72	29.694.169,44
SALDOS DE EXERCÍCIOS ANTERIORES	0,00	1.160.464,67			1.160.464,67		
Recursos Arrecadados em Exercícios Anteriores - RPPS	0,00	0,00					
Superávit Financeiro Utilizado para Créditos Adicionais		1.160.464,67			1.160.464,67		

# PREFEITURA MUNICIPAL DE SAO JOSE DOS QUATRO MARCOS

## RELATÓRIO RESUMIDO DA EXECUÇÃO ORÇAMENTÁRIA



### BALANÇO ORÇAMENTÁRIO

#### ORÇAMENTOS FISCAIS E DA SEGURIDADE SOCIAL

##### PERÍODO: Janeiro a Junho 2019/BIMESTRE 3

3 of 5

DESPESAS	RS 1										
	DOTAÇÃO INICIAL	DOTAÇÃO ATUALIZADA	DESPESAS EMPENHADAS		SALDO	DESPESAS LIQUIDADAS		SALDO	DESPESAS PAGAS ATÉ O BIMESTRE	INSCRITAS EM RESTOS A PAGAR NÃO PROCESSADOS <sup>2</sup>	
			BIMESTRE	JAN A JUN		BIMESTRE	JAN A JUN				
(d)	(e)	(f)	(g) = (e-f)	(h)	(i) = (e-h)	(j)	(k)				
DESPESAS (EXCETO INTRA-ORÇAMENTÁRIAS) (VIII)											
DESPESAS CORRENTES	49.607.700,00	50.877.110,23	29.575.461,09	21.301.649,14	7.268.051,79	22.569.271,82	18.095.830,63	0,00	0,00	0,00	
PESSOAL E ENCARGOS SOCIAIS	40.826.280,00	42.172.594,11	28.000.677,17	14.171.916,94	6.661.307,56	21.250.763,40	16.969.194,91	0,00	0,00	0,00	
JUROS E ENCARGOS DA DÍVIDA	20.843.150,00	21.166.714,57	11.755.336,88	9.411.377,69	3.220.094,03	11.668.144,20	9.750.586,07	0,00	0,00	0,00	
OUTRAS DESPESAS CORRENTES	15.000,00	15.000,00	7.746,72	7.253,28	0,00	2.602,94	2.602,94	0,00	0,00	0,00	
DESPESAS DE CAPITAL	19.968.130,00	20.990.879,54	16.237.593,57	4.753.285,97	3.441.213,53	9.580.016,26	7.216.005,90	0,00	0,00	0,00	
INVESTIMENTOS	7.318.420,00	7.688.716,12	1.574.783,92	6.113.932,20	606.744,23	1.318.508,42	1.126.635,72	0,00	0,00	0,00	
INVERSÕES FINANCEIRAS	7.158.420,00	7.528.630,16	1.433.949,32	6.094.680,84	589.161,90	1.258.899,87	1.067.027,17	0,00	0,00	0,00	
AMORTIZAÇÃO DA DÍVIDA	0,00	0,00	0,00	0,00	0,00	0,00	0,00	0,00	0,00	0,00	
RESERVA DE CONTINGÊNCIA	160.000,00	160.085,96	140.834,60	19.251,36	17.582,33	59.608,55	59.608,55	0,00	0,00	0,00	
DESPESAS (INTRA-ORÇAMENTÁRIAS) (IX)	1.463.000,00	1.015.800,00	0,00	1.015.800,00	0,00	0,00	0,00	0,00	0,00	0,00	
SUBTOTAL DAS DESPESAS (X) = (VIII + IX)	2.992.300,00	3.094.157,79	448.243,72	1.515.367,90	1.578.789,89	1.482.053,37	1.219.930,67	0,00	0,00	0,00	
AMORTIZAÇÃO DA DIV. / REFINANCIAMENTO (XI)	52.600.000,00	53.971.268,02	31.090.828,99	22.880.439,03	7.725.663,97	24.051.325,19	19.315.761,30	0,00	0,00	0,00	
Amortização da Dívida Interna	0,00	0,00	0,00	0,00	0,00	0,00	0,00	0,00	0,00	0,00	
Dívida Mobiliária	0,00	0,00	0,00	0,00	0,00	0,00	0,00	0,00	0,00	0,00	
Outras Dívidas	0,00	0,00	0,00	0,00	0,00	0,00	0,00	0,00	0,00	0,00	
Amortização da Dívida Externa	0,00	0,00	0,00	0,00	0,00	0,00	0,00	0,00	0,00	0,00	
Dívida Mobiliária	0,00	0,00	0,00	0,00	0,00	0,00	0,00	0,00	0,00	0,00	
Outras Dívidas	0,00	0,00	0,00	0,00	0,00	0,00	0,00	0,00	0,00	0,00	
SUBTOTAL C/ REFINANCIAMENTO (XII) = (X + XI)	52.600.000,00	53.971.268,02	31.090.828,99	22.880.439,03	7.725.663,97	24.051.325,19	19.315.761,30	0,00	0,00	0,00	
SUPERÁVIT (XIII)	52.600.000,00	53.971.268,02	31.090.828,99	0,00	7.725.663,97	24.051.325,19	19.315.761,30	0,00	0,00	0,00	
TOTAL (XIV) = (XIII + XII)	0,00	0,00	0,00	0,00	0,00	0,00	0,00	0,00	0,00	0,00	
RESERVA DO RPPS											

# PREFEITURA MUNICIPAL DE SAO JOSE DOS QUATRO MARCOS

## RELATÓRIO RESUMIDO DA EXECUÇÃO ORÇAMENTÁRIA

### BALANÇO ORÇAMENTÁRIO

#### ORÇAMENTOS FISCAIS E DA SEGURIDADE SOCIAL

4 of 5

PERÍODO: Janeiro a Junho 2019/BIMESTRE 3

RREO – ANEXO I (LRF, Art. 52, inciso I, alíneas “a” e “b” do inciso II e § 1º)

R\$ 1

RECEITAS INTRA-ORÇAMENTÁRIAS	PREVISÃO INICIAL	PREVISÃO ATUALIZADA (a)	RECEITAS REALIZADAS				SALDO A REALIZAR (a-c)
			BIMESTRE (b)	% (b/a)	JAN A JUN (c)	% (c/a)	
RECEITAS (INTRA-ORÇAMENTÁRIAS) (II)	2.034.500,00	2.034.500,00	0,00	0,00	952.866,61	46,84	1.081.633,39
RECEITAS CORRENTES	2.034.500,00	2.034.500,00	0,00	0,00	952.866,61	46,84	1.081.633,39
IMPOSTOS, TAXAS E CONTRIBUIÇÕES DE MELHORIA	0,00	0,00	0,00	0,00	0,00	0,00	0,00
Impostos	0,00	0,00	0,00	0,00	0,00	0,00	0,00
Taxas	0,00	0,00	0,00	0,00	0,00	0,00	0,00
Contribuição de Melhoria	0,00	0,00	0,00	0,00	0,00	0,00	0,00
CONTRIBUIÇÕES	2.034.500,00	2.034.500,00	0,00	0,00	952.866,61	46,84	1.081.633,39
Contribuições Sociais	2.034.500,00	2.034.500,00	0,00	0,00	952.866,61	46,84	1.081.633,39
Contribuições Econômicas	0,00	0,00	0,00	0,00	0,00	0,00	0,00
Contribuições para Entidades Privadas de Serviço Social e de Formação Profissional	0,00	0,00	0,00	0,00	0,00	0,00	0,00
Contribuição para o Custeio do Serviço de Iluminação Pública	0,00	0,00	0,00	0,00	0,00	0,00	0,00
RECEITA PATRIMONIAL	0,00	0,00	0,00	0,00	0,00	0,00	0,00
Exploração do Patrimônio Imobiliário do Estado	0,00	0,00	0,00	0,00	0,00	0,00	0,00
Valores Mobiliários	0,00	0,00	0,00	0,00	0,00	0,00	0,00
Delegação de Serviços Públicos Mediante Concessão, Permissão, Autorização ou Licença	0,00	0,00	0,00	0,00	0,00	0,00	0,00
Exploração de Recursos Naturais	0,00	0,00	0,00	0,00	0,00	0,00	0,00
Exploração do Patrimônio Intangível	0,00	0,00	0,00	0,00	0,00	0,00	0,00
Cessão de Direitos	0,00	0,00	0,00	0,00	0,00	0,00	0,00
Demais Receitas Patrimoniais	0,00	0,00	0,00	0,00	0,00	0,00	0,00
RECEITA AGROPECUÁRIA	0,00	0,00	0,00	0,00	0,00	0,00	0,00
RECEITA INDUSTRIAL	0,00	0,00	0,00	0,00	0,00	0,00	0,00
RECEITA DE SERVIÇOS	0,00	0,00	0,00	0,00	0,00	0,00	0,00
Serviços Administrativos e Comerciais Gerais	0,00	0,00	0,00	0,00	0,00	0,00	0,00
Serviços e Atividades Referentes à Navegação e ao Transporte	0,00	0,00	0,00	0,00	0,00	0,00	0,00
Serviços e Atividades referentes à Saúde	0,00	0,00	0,00	0,00	0,00	0,00	0,00
Serviços e Atividades Financeiras	0,00	0,00	0,00	0,00	0,00	0,00	0,00
Outros Serviços	0,00	0,00	0,00	0,00	0,00	0,00	0,00
TRANSFERÊNCIAS CORRENTES	0,00	0,00	0,00	0,00	0,00	0,00	0,00
Transferências da União e de suas Entidades	0,00	0,00	0,00	0,00	0,00	0,00	0,00
Transferências dos Estados e do Distrito Federal e de suas Entidades	0,00	0,00	0,00	0,00	0,00	0,00	0,00
Transferências dos Municípios e de suas Entidades	0,00	0,00	0,00	0,00	0,00	0,00	0,00
Transferências de Instituições Privadas	0,00	0,00	0,00	0,00	0,00	0,00	0,00
Transferências de Outras Instituições Públicas	0,00	0,00	0,00	0,00	0,00	0,00	0,00
Transferências do Exterior	0,00	0,00	0,00	0,00	0,00	0,00	0,00
Transferências de Pessoas Físicas	0,00	0,00	0,00	0,00	0,00	0,00	0,00
Transferências Provenientes de Depósitos Não Identificados	0,00	0,00	0,00	0,00	0,00	0,00	0,00
OUTRAS RECEITAS CORRENTES	0,00	0,00	0,00	0,00	0,00	0,00	0,00
Multas Administrativas, Contratuais e Judiciais	0,00	0,00	0,00	0,00	0,00	0,00	0,00
Indenizações, Restituições e Ressarcimentos	0,00	0,00	0,00	0,00	0,00	0,00	0,00
Bens, Direitos e Valores Incorporados ao Patrimônio Público	0,00	0,00	0,00	0,00	0,00	0,00	0,00
Demais Receitas Correntes	0,00	0,00	0,00	0,00	0,00	0,00	0,00
RECEITAS DE CAPITAL	0,00	0,00	0,00	0,00	0,00	0,00	0,00
OPERAÇÕES DE CRÉDITO	0,00	0,00	0,00	0,00	0,00	0,00	0,00
Operações de Crédito - Mercado Interno	0,00	0,00	0,00	0,00	0,00	0,00	0,00
Operações de Crédito - Mercado Externo	0,00	0,00	0,00	0,00	0,00	0,00	0,00
ALIENAÇÃO DE BENS	0,00	0,00	0,00	0,00	0,00	0,00	0,00
Alienação de Bens Móveis	0,00	0,00	0,00	0,00	0,00	0,00	0,00
Alienação de Bens Imóveis	0,00	0,00	0,00	0,00	0,00	0,00	0,00
Alienação de Bens Intangíveis	0,00	0,00	0,00	0,00	0,00	0,00	0,00
AMORTIZAÇÕES DE EMPRÉSTIMOS	0,00	0,00	0,00	0,00	0,00	0,00	0,00
TRANSFERÊNCIAS DE CAPITAL	0,00	0,00	0,00	0,00	0,00	0,00	0,00
Transferências da União e de suas Entidades	0,00	0,00	0,00	0,00	0,00	0,00	0,00
Transferências dos Estados e do Distrito Federal e de suas Entidades	0,00	0,00	0,00	0,00	0,00	0,00	0,00
Transferências dos Municípios e de suas Entidades	0,00	0,00	0,00	0,00	0,00	0,00	0,00
Transferências de Instituições Privadas	0,00	0,00	0,00	0,00	0,00	0,00	0,00
Transferências de Outras Instituições Públicas	0,00	0,00	0,00	0,00	0,00	0,00	0,00
Transferências do Exterior	0,00	0,00	0,00	0,00	0,00	0,00	0,00
Transferências de Pessoas Físicas	0,00	0,00	0,00	0,00	0,00	0,00	0,00
Transferências Provenientes de Depósitos Não Identificados	0,00	0,00	0,00	0,00	0,00	0,00	0,00
OUTRAS RECEITAS DE CAPITAL	0,00	0,00	0,00	0,00	0,00	0,00	0,00
Integralização do Capital Social	0,00	0,00	0,00	0,00	0,00	0,00	0,00
Remuneração das Disponibilidades do Tesouro	0,00	0,00	0,00	0,00	0,00	0,00	0,00
Resgate de Títulos do Tesouro	0,00	0,00	0,00	0,00	0,00	0,00	0,00
Demais Receitas de Capital	0,00	0,00	0,00	0,00	0,00	0,00	0,00

# PREFEITURA MUNICIPAL DE SAO JOSE DOS QUATRO MARCOS

## RELATÓRIO RESUMIDO DA EXECUÇÃO ORÇAMENTÁRIA

### BALANÇO ORÇAMENTÁRIO


#### ORÇAMENTOS FISCAIS E DA SEGURIDADE SOCIAL

PERÍODO: Janeiro a Junho 2019/BIMESTRE 3

5 of 5

RREO - ANEXO I (LRF, Art. 52, inciso I, alíneas "a" e "b" do inciso II e § 1º)

DESPESAS INTRA-ORÇAMENTÁRIAS	R\$ Milhares										
	DOTAÇÃO INICIAL (d)	DOTAÇÃO ATUALIZADA (e)	DESPESAS EMPENHADAS (f)		SALDO (g) = (e-f)	DESPESAS LIQUIDADAS (h)		SALDO (i) = (e-h)	DESPESAS PAGAS ATÉ O BIMESTRE (j)	INSCRITAS EM RESTOS A PAGAR NÃO PROCESSADOS <sup>2</sup> (k)	
			BIMESTRE	JAN A JUN		BIMESTRE	JAN A JUN				
DESPESAS (INTRA-ORÇAMENTÁRIAS) (IX)	2.992.300,00	3.094.157,79	448.243,72	1.515.367,90	1.578.789,89	457.612,18	1.482.053,37	1.612.104,42	1.219.930,67	0,00	
DESPESAS CORRENTES	2.878.300,00	2.980.157,79	448.243,72	1.480.890,02	1.499.267,77	452.178,21	1.465.922,49	1.514.235,30	1.206.524,49	0,00	
PESSOAL E ENCARGOS SOCIAIS	2.828.300,00	2.930.157,79	447.464,20	1.452.089,15	1.478.068,64	447.464,20	1.452.089,15	1.478.068,64	1.195.061,64	0,00	
JUROS E ENCARGOS DA DÍVIDA	50.000,00	50.000,00	779,52	28.800,87	21.199,13	4.714,01	13.833,34	36.166,66	11.462,85	0,00	
OUTRAS DESPESAS CORRENTES	0,00	0,00	0,00	0,00	0,00	0,00	0,00	0,00	0,00	0,00	
DESPESAS DE CAPITAL	114.000,00	114.000,00	0,00	34.477,88	79.522,12	5.433,97	16.130,88	97.869,12	13.406,18	0,00	
INVESTIMENTOS	0,00	0,00	0,00	0,00	0,00	0,00	0,00	0,00	0,00	0,00	
INVERSÕES FINANCEIRAS	0,00	0,00	0,00	0,00	0,00	0,00	0,00	0,00	0,00	0,00	
AMORTIZAÇÃO DA DÍVIDA	114.000,00	114.000,00	0,00	34.477,88	79.522,12	5.433,97	16.130,88	97.869,12	13.406,18	0,00	




**PREFEITURA MUNICIPAL DE SAO JOSE DOS QUATRO MARCOS**  
**RELATÓRIO RESUMIDO DA EXECUÇÃO ORÇAMENTÁRIA**  
**DEMONSTRATIVO DA EXECUÇÃO DAS DESPESAS POR FUNÇÃO E SUBFUNÇÃO**  
**ORÇAMENTOS FISCAIS E DA SEGURIDADE SOCIAL**  
**PERÍODO: Janeiro a Junho 2019/BIMESTRE 3**

FUNÇÃO/SUBFUNÇÃO	DOTAÇÃO INICIAL		DOTAÇÃO ATUALIZADA		DESPESAS EMPENHADAS			DESPESAS LIQUIDADAS			SALDO (e) = (a-d)	INSCRITAS EM RESTOS A PAGAR NÃO PROCESSADOS (f)
	(a)	(b)	(c)	(d)	(e)	(d/total d)	(b/total b)	(c) = (a-b)	(d)	(e) = (a-d)		
<b>DESPESAS (EXCETO INTRA-ORÇAMENTÁRIAS) (1)</b>	<b>49.607.700,00</b>	<b>50.877.110,23</b>	<b>6.057.686,82</b>	<b>29.575.461,09</b>	<b>95,12</b>	<b>21.301.649,14</b>	<b>7.268.051,79</b>	<b>22.569.271,82</b>	<b>93,84</b>	<b>28.307.838,41</b>	<b>0,00</b>	
Legislativa	1.919.000,00	1.919.000,00	2.240,00	560.705,81	1,80	1.358.294,19	0,00	504.673,46	2,10	1.414.326,54	0,00	
Ação Legislativa	1.919.000,00	1.919.000,00	2.240,00	560.705,81	1,80	1.358.294,19	0,00	504.673,46	2,10	1.414.326,54	0,00	
Administração	7.855.506,00	8.246.861,71	1.181.434,94	6.042.608,53	19,43	2.204.253,18	1.525.783,91	4.224.714,11	17,56	4.022.147,60	0,00	
Administração Social	49.100,00	12.033,50	0,00	0,00	0,00	12.033,50	0,00	0,00	0,00	12.033,50	0,00	
Planejamento e Orçamento	6.865.906,00	7.275.991,00	1.066.043,04	5.291.355,60	17,02	1.984.635,40	1.365.484,47	3.736.831,76	15,54	3.539.159,24	0,00	
Administração Geral	940.500,00	958.837,21	115.391,90	751.252,93	2,42	207.584,28	160.299,44	487.882,35	2,03	470.954,86	0,00	
Administração Financeira	2.358.450,00	2.450.204,43	272.610,87	1.393.836,63	4,48	1.056.367,80	315.963,41	958.846,26	3,99	1.491.358,17	0,00	
Assistência Social	246.400,00	189.353,25	13.108,78	88.916,37	0,29	100.436,88	17.572,16	63.148,57	0,26	126.204,68	0,00	
Administração Geral	206.000,00	253.637,25	19.401,01	187.631,04	0,60	66.006,21	18.943,86	41.269,90	0,17	212.367,35	0,00	
Assistência ao Idoso	20.000,00	20.000,00	0,00	11.181,33	0,04	8.818,67	0,00	0,00	0,00	20.000,00	0,00	
Assistência ao Portador de Deficiência	491.500,00	520.084,75	38.838,66	271.264,87	0,87	248.819,88	64.655,71	203.517,58	0,85	316.567,17	0,00	
Assistência à Criança e ao Adolescente	1.394.550,00	1.467.129,18	201.262,42	834.843,02	2,69	632.286,16	214.791,68	650.910,21	2,71	816.218,97	0,00	
Assistência Comunitária	2.657.000,00	2.800.200,00	0,00	1.101.267,99	3,54	1.698.932,01	0,00	1.001.854,52	4,17	1.798.345,48	0,00	
Previdência Social	2.657.000,00	2.800.200,00	0,00	1.101.267,99	3,54	1.698.932,01	0,00	1.001.854,52	4,17	1.798.345,48	0,00	
Previdência do Regime Estatutário	10.894.740,00	11.559.152,61	2.071.000,80	8.247.472,75	26,53	3.311.679,86	2.490.165,42	6.552.138,81	27,24	5.007.013,80	0,00	
Saúde	574.400,00	904.797,82	289.298,70	686.222,29	2,21	218.575,53	310.585,70	575.311,58	2,39	329.486,24	0,00	
Administração Geral	4.893.040,00	4.298.973,01	684.518,86	2.690.119,04	8,65	1.608.853,97	822.508,62	2.217.353,94	9,22	2.081.619,07	0,00	
Atenção Básica	4.654.800,00	5.389.421,54	942.404,18	4.238.170,22	13,63	1.151.251,32	1.200.744,38	3.300.947,31	13,72	2.088.474,23	0,00	
Assistência Hospitalar e Ambulatorial	535.000,00	606.173,48	62.905,93	325.009,71	1,05	281.163,77	74.558,66	196.175,97	0,82	409.997,51	0,00	
Suporte Profilático e Terapêutico	75.300,00	100.480,96	4.777,13	60.063,18	0,19	40.417,78	6.728,49	44.066,79	0,18	56.414,17	0,00	
Vigilância Sanitária	162.200,00	259.305,80	87.096,00	247.888,31	0,80	11.417,49	75.039,57	218.283,22	0,91	41.022,58	0,00	
Vigilância Epidemiológica	462.504,00	470.339,38	6.109,88	470.139,38	1,51	200,00	31.306,01	140.633,59	0,58	329.705,79	0,00	
Trabalho	462.504,00	470.339,38	6.109,88	470.139,38	1,51	200,00	31.306,01	140.633,59	0,58	329.705,79	0,00	
Proteção e Benefícios ao Trabalhador	0.876.500,00	11.097.755,18	1.689.460,02	7.618.364,00	24,50	3.479.391,18	2.050.305,39	6.083.484,69	25,29	5.014.270,49	0,00	
Educação	511.800,00	458.222,88	98.188,77	432.252,30	1,39	25.970,58	73.248,93	348.303,24	1,45	109.919,64	0,00	
Administração Geral	867.500,00	435.910,14	120.657,98	298.611,56	0,96	137.298,58	119.269,48	296.069,93	1,23	139.840,21	0,00	
Alimentação e Nutrição	5.974.200,00	6.213.215,68	949.029,72	4.713.686,68	15,16	1.499.529,00	1.260.824,33	3.624.537,91	15,07	2.588.677,77	0,00	
Ensino Fundamental	101.000,00	131.541,92	24.265,05	126.931,30	0,41	4.610,62	41.255,86	100.821,07	0,42	30.720,85	0,00	
Ensino Superior	3.412.000,00	3.857.197,56	497.318,50	2.046.882,16	6,58	1.810.315,40	555.706,79	1.713.752,54	7,13	2.143.445,02	0,00	
Educação Infantil	10.000,00	1.667,00	0,00	0,00	0,00	1.667,00	0,00	0,00	0,00	1.667,00	0,00	
Educação de Jovens e Adultos	465.300,00	465.986,00	35.809,12	137.727,83	0,44	328.258,17	23.938,98	105.041,39	0,44	360.944,61	0,00	
Cultura	465.300,00	465.986,00	35.809,12	137.727,83	0,44	328.258,17	23.938,98	105.041,39	0,44	360.944,61	0,00	
Urbanismo	4.725.300,00	4.976.202,75	318.981,66	1.902.963,60	6,12	3.073.239,15	448.374,58	1.680.682,49	6,99	3.295.520,26	0,00	
Infra-Estrutura Urbana	4.725.300,00	4.976.202,75	318.981,66	1.902.963,60	6,12	3.073.239,15	448.374,58	1.680.682,49	6,99	3.295.520,26	0,00	
Habituação Urbana	20.000,00	18.400,00	0,00	0,00	0,00	18.400,00	0,00	0,00	0,00	18.400,00	0,00	
Habituação Urbana	20.000,00	18.400,00	0,00	0,00	0,00	18.400,00	0,00	0,00	0,00	18.400,00	0,00	

RRRO - Anexo 2 (LRF - Art. 52, inciso II, alínea "c")

Portaria Nº 389 de 2018

**PREFEITURA MUNICIPAL DE SAO JOSE DOS QUATRO MARCOS**  
**RELATÓRIO RESUMIDO DA EXECUÇÃO ORÇAMENTÁRIA**  
**DEMONSTRATIVO DA EXECUÇÃO DAS DESPESAS POR FUNÇÃO E SUBFUNÇÃO**  
**ORÇAMENTOS FISCAIS E DA SEGURIDADE SOCIAL**  
**PERÍODO: Janeiro a Junho 2019/BIMESTRE 3**

RS 1

RRR - Anexo 2 (LRF, Art. 52, inciso II, alínea "c")

FUNÇÃO/SUBFUNÇÃO	DOTAÇÃO INICIAL		DOTAÇÃO ATUALIZADA		DESPESAS EMPENHADAS			DESPESAS LIQUIDADAS			SALDO (e) = (a-d)	INSCRITAS EM RESTOS A PAGAR NÃO PROCESSADOS (f)		
	2.326.000,00	2.328.869,79	2.328.869,79	2.328.869,79	BIMESTRE	JAN A JUN	%	(b) total b	BIMESTRE	JAN A JUN			%	(d) total d
Saneamento	2.326.000,00	2.328.869,79	2.328.869,79	2.328.869,79	280.051,54	1.435.582,94	4,62	893.286,85	156.325,48	849.110,24	3,53	1.479.759,55	0,00	
Saneamento Básico Urbano	2.326.000,00	2.328.869,79	2.328.869,79	2.328.869,79	280.051,54	1.435.582,94	4,62	893.286,85	156.325,48	849.110,24	3,53	1.479.759,55	0,00	
Gestão Ambiental	3.000,00	2.942,00	2.942,00	2.942,00	0,00	0,00	0,00	2.942,00	0,00	0,00	0,00	2.942,00	0,00	
Recuperação de Áreas Degradadas	3.000,00	2.942,00	2.942,00	2.942,00	0,00	0,00	0,00	2.942,00	0,00	0,00	0,00	2.942,00	0,00	
Agricultura	1.166.500,00	1.150.822,50	1.150.822,50	1.150.822,50	36.043,90	221.039,38	0,71	929.783,12	45.006,71	183.636,86	0,76	967.185,64	0,00	
Administração Geral	465.500,00	437.272,50	437.272,50	437.272,50	36.043,90	197.439,38	0,64	239.833,12	45.006,71	160.036,86	0,67	277.235,64	0,00	
Promoção da Produção Vegetal	12.000,00	7.500,00	7.500,00	7.500,00	0,00	0,00	0,00	7.500,00	0,00	0,00	0,00	7.500,00	0,00	
Promoção da Produção Animal	25.000,00	25.000,00	25.000,00	25.000,00	0,00	0,00	0,00	25.000,00	0,00	0,00	0,00	25.000,00	0,00	
Abastecimento	645.000,00	663.600,00	663.600,00	663.600,00	0,00	23.600,00	0,08	640.000,00	0,00	23.600,00	0,10	640.000,00	0,00	
Extensão Rural	4.000,00	2.950,00	2.950,00	2.950,00	0,00	0,00	0,00	2.950,00	0,00	0,00	0,00	2.950,00	0,00	
Irrigação	53.400,00	75.850,00	75.850,00	75.850,00	-0,07	68.389,72	0,22	7.460,28	20.979,79	35.409,72	0,15	40.440,28	0,00	
Comércio e Serviços	23.000,00	45.450,00	45.450,00	45.450,00	-0,07	38.389,72	0,12	7.060,28	15.979,79	30.409,72	0,13	15.040,28	0,00	
Administração Geral	30.000,00	30.000,00	30.000,00	30.000,00	0,00	30.000,00	0,10	400,00	5.000,00	5.000,00	0,02	25.000,00	0,00	
Promoção Comercial	400,00	400,00	400,00	400,00	0,00	0,00	0,00	400,00	0,00	0,00	0,00	400,00	0,00	
Turismo	720.000,00	666.273,39	666.273,39	666.273,39	0,00	0,00	0,00	666.273,39	0,00	0,00	0,00	666.273,39	0,00	
Transporte	720.000,00	666.273,39	666.273,39	666.273,39	0,00	0,00	0,00	666.273,39	0,00	0,00	0,00	666.273,39	0,00	
Transporte Rodoviário	1.466.500,00	1.457.364,53	1.457.364,53	1.457.364,53	163.944,16	226.781,21	0,73	1.230.583,32	142.319,78	186.834,19	0,78	1.270.530,34	0,00	
Desporto e Lazer	1.463.500,00	1.455.364,53	1.455.364,53	1.455.364,53	163.944,16	226.781,21	0,73	1.228.583,32	142.319,78	186.834,19	0,78	1.268.530,34	0,00	
Desporto Comunitário	3.000,00	2.000,00	2.000,00	2.000,00	0,00	0,00	0,00	2.000,00	0,00	0,00	0,00	2.000,00	0,00	
Lazer	175.000,00	175.085,96	175.085,96	175.085,96	0,00	148.581,32	0,48	26.504,64	17.582,33	62.211,49	0,26	112.874,47	0,00	
Encargos Especiais	175.000,00	175.085,96	175.085,96	175.085,96	0,00	148.581,32	0,48	26.504,64	17.582,33	62.211,49	0,26	112.874,47	0,00	
Serviço da Dívida Interna	1.463.000,00	1.015.800,00	1.015.800,00	1.015.800,00	0,00	0,00	0,00	1.015.800,00	0,00	0,00	0,00	1.015.800,00	0,00	
Reserva de Contingência	1.463.000,00	1.015.800,00	1.015.800,00	1.015.800,00	0,00	0,00	0,00	1.015.800,00	0,00	0,00	0,00	1.015.800,00	0,00	
Reserva de Contingência (INTRA-ORÇAMENTÁRIAS) (II)	2.992.300,00	3.094.157,79	3.094.157,79	3.094.157,79	448.828,09	1.515.952,27	4,88	1.578.205,52	458.196,55	1.482.637,74	6,16	1.611.520,05	0,00	
Legislativa	81.000,00	81.000,00	81.000,00	81.000,00	0,00	23.880,96	0,08	57.119,04	0,00	23.880,96	0,10	57.119,04	0,00	
Ação Legislativa	81.000,00	81.000,00	81.000,00	81.000,00	0,00	23.880,96	0,08	57.119,04	0,00	23.880,96	0,10	57.119,04	0,00	
Administração	569.800,00	596.661,29	596.661,29	596.661,29	102.810,87	315.996,04	1,02	280.665,25	102.810,87	315.996,04	1,31	280.665,25	0,00	
Planejamento e Orçamento	2.500,00	2.500,00	2.500,00	2.500,00	0,00	0,00	0,00	2.500,00	0,00	0,00	0,00	2.500,00	0,00	
Administração Geral	539.300,00	567.886,79	567.886,79	567.886,79	96.478,50	298.060,35	0,96	269.826,44	96.478,50	298.060,35	1,24	269.826,44	0,00	
Administração Financeira	28.000,00	26.274,50	26.274,50	26.274,50	6.332,37	17.935,69	0,06	8.338,81	6.332,37	17.935,69	0,07	8.338,81	0,00	
Assistência Social	68.000,00	68.000,00	68.000,00	68.000,00	10.038,71	35.624,47	0,11	32.375,53	10.038,71	35.624,47	0,15	32.375,53	0,00	
Administração Geral	15.000,00	15.000,00	15.000,00	15.000,00	0,00	0,00	0,00	15.000,00	0,00	0,00	0,00	15.000,00	0,00	
Assistência Comunitária	53.000,00	53.000,00	53.000,00	53.000,00	10.038,71	35.624,47	0,11	17.375,53	10.038,71	35.624,47	0,15	17.375,53	0,00	
Previdência Social	80.000,00	80.000,00	80.000,00	80.000,00	0,00	7.099,11	0,02	72.900,89	0,00	7.099,11	0,03	72.900,89	0,00	
Previdência do Regime Estatutário	80.000,00	80.000,00	80.000,00	80.000,00	0,00	7.099,11	0,02	72.900,89	0,00	7.099,11	0,03	72.900,89	0,00	



**PREFEITURA MUNICIPAL DE SAO JOSE DOS QUATRO MARCOS**  
**RELATÓRIO RESUMIDO DA EXECUÇÃO ORÇAMENTÁRIA**  
**DEMONSTRATIVO DA EXECUÇÃO DAS DESPESAS POR FUNÇÃO E SUBFUNÇÃO**  
**ORÇAMENTOS FISCAIS E DA SEGURIDADE SOCIAL**  
**PERÍODO: Janeiro a Junho 2019/BIMESTRE 3**

RS 1

RREO - Anexo 2 (LRF, Art. 52, inciso II, alínea "c")

FUNÇÃO/SUBFUNÇÃO	DOTAÇÃO INICIAL		DOTAÇÃO ATUALIZADA		DESPESAS EMPENHADAS			DESPESAS LIQUIDADAS			SALDO (e) = (a-b)	SALDO (e) = (a-d)	INSCRITAS EM RESTOS A PAGAR NÃO PROCESSADOS (f)	
		(a)	BIMESTRE	JAN A JUN	(b)	(b/total b)	BIMESTRE	JAN A JUN	(d)	(d/total d)				%
Saúde	987.000,00	1.043.758,71	150.263,87	453.710,43	1,46	590.048,28	150.263,87	453.710,43	1,89	590.048,28	0,00	0,00		
Administração Geral	40.000,00	40.000,00	8.323,17	22.731,87	0,07	17.268,13	8.323,17	22.731,87	0,09	17.268,13	0,00	0,00		
Atenção Básica	480.000,00	524.497,93	76.894,09	236.131,63	0,76	288.366,30	76.894,09	236.131,63	0,98	288.366,30	0,00	0,00		
Assistência Hospitalar e Ambulatorial	400.000,00	400.000,00	52.837,62	153.432,09	0,49	246.567,91	52.837,62	153.432,09	0,64	246.567,91	0,00	0,00		
Suporte Profilático e Terapêutico	30.000,00	30.000,00	726,28	2.381,40	0,01	27.618,60	726,28	2.381,40	0,01	27.618,60	0,00	0,00		
Vigilância Sanitária	12.000,00	16.129,78	619,64	7.780,52	0,03	8.349,26	619,64	7.780,52	0,03	8.349,26	0,00	0,00		
Vigilância Epidemiológica	25.000,00	33.131,00	10.863,07	31.252,92	0,10	1.878,08	10.863,07	31.252,92	0,13	1.878,08	0,00	0,00		
Educação	930.000,00	948.923,79	169.185,51	565.125,75	1,82	383.798,04	169.185,51	565.125,75	2,35	383.798,04	0,00	0,00		
Administração Geral	30.000,00	38.096,29	12.024,38	38.096,29	0,12	0,00	12.024,38	38.096,29	0,16	0,00	0,00	0,00		
Ensino Fundamental	570.000,00	512.520,64	85.489,69	293.855,47	0,95	218.665,17	85.489,69	293.855,47	1,22	218.665,17	0,00	0,00		
Educação Infantil	330.000,00	398.306,86	71.671,44	233.173,99	0,75	165.132,87	71.671,44	233.173,99	0,97	165.132,87	0,00	0,00		
Cultura	10.000,00	9.314,00	0,00	0,00	0,00	9.314,00	0,00	0,00	0,00	9.314,00	0,00	0,00		
Difusão Cultural	60.000,00	60.000,00	9.345,38	29.468,57	0,09	30.531,43	9.345,38	29.468,57	0,12	30.531,43	0,00	0,00		
Saneamento	60.000,00	60.000,00	9.345,38	29.468,57	0,09	30.531,43	9.345,38	29.468,57	0,12	30.531,43	0,00	0,00		
Saneamento Básico Urbano	30.000,00	30.000,00	4.844,04	15.866,24	0,05	14.133,76	4.844,04	15.866,24	0,07	14.133,76	0,00	0,00		
Agricultura	30.000,00	30.000,00	4.844,04	15.866,24	0,05	14.133,76	4.844,04	15.866,24	0,07	14.133,76	0,00	0,00		
Administração Geral	500,00	500,00	0,00	0,00	0,00	500,00	0,00	0,00	0,00	500,00	0,00	0,00		
Comércio e Serviços	500,00	500,00	0,00	0,00	0,00	500,00	0,00	0,00	0,00	500,00	0,00	0,00		
Administração Geral	12.000,00	12.000,00	1.560,19	5.901,95	0,02	6.098,05	1.560,19	5.901,95	0,02	6.098,05	0,00	0,00		
Desporto e Lazer	12.000,00	12.000,00	1.560,19	5.901,95	0,02	6.098,05	1.560,19	5.901,95	0,02	6.098,05	0,00	0,00		
Desporto Comunitário	164.000,00	164.000,00	779,52	63.278,75	0,20	100.721,25	779,52	63.278,75	0,20	100.721,25	0,00	0,00		
Encargos Especiais	164.000,00	164.000,00	779,52	63.278,75	0,20	100.721,25	779,52	63.278,75	0,20	100.721,25	0,00	0,00		
Serviço da Dívida Interna	52.600.000,00	53.971.268,02	6.506.514,91	31.091.413,36	100,00	22.879.854,66	6.506.514,91	31.091.413,36	100,00	22.879.854,66	0,00	0,00		
<b>TOTAL (III) = (I + II)</b>														

Nota: Durante o exercício, somente as despesas liquidadas são consideradas executadas. No encerramento do exercício, as despesas não liquidadas inscritas em restos a pagar processados são também consideradas executadas.

Dessa forma, para maior transparência as despesas executadas estão segregadas em:

a) Despesas liquidadas, consideradas aquelas em que houve a entrega do material ou serviço, nos termos do art. 63 da Lei 4.320/64;

b) Despesas empenhadas mas não liquidadas, inscritas em Restos a Pagar processados, consideradas liquidadas no encerramento do exercício, por força do art.35, inciso II da Lei 4.320/64.

**PREFEITURA MUNICIPAL DE SAO JOSE DOS QUATRO MARCOS**  
**RELATÓRIO RESUMIDO DA EXECUÇÃO ORÇAMENTÁRIA**  
**DEMONSTRATIVO DA RECEITA CORRENTE LÍQUIDA**  
**ORÇAMENTO FISCAL E DA SEGURIDADE SOCIAL**  
**JUL/2018 A JUN/2019**

R\$ 1

RRR - ANEXO 3 (LRF, Art. 53, inciso I)

ESPECIFICAÇÃO	EVOLUÇÃO DA RECEITA REALIZADA NOS ÚLTIMOS 12 MESES												TOTAL (ÚLTIMOS 12 MESES)	PREVISÃO ATUALIZADA
	JUL/2018	AGO/2018	SET/2018	OCT/2018	NOV/2018	DEZ/2018	JAN/2019	FEV/2019	MAR/2019	ABR/2019	MAI/2019	JUN/2019		
<b>RECEITAS CORRENTES (I)</b>	4.638.213,55	3.680.900,66	3.372.642,41	4.123.685,32	3.918.557,27	4.565.576,87	3.811.145,18	4.073.517,34	3.487.340,64	3.966.123,88	4.405.931,71	3.761.522,93	47.805.157,76	50.397.650,00
Impostos, Taxas e Contribuições de Melhoria	318.634,21	320.037,45	549.380,40	362.751,91	249.573,08	398.697,18	289.282,83	331.287,85	299.233,83	260.755,43	933.517,22	618.314,07	4.931.465,46	4.005.760,00
IPTU	44.545,74	32.320,34	29.647,89	57.782,45	35.209,56	32.673,93	15.127,47	16.054,94	28.228,87	39.732,40	385.356,19	227.929,52	944.609,30	910.000,00
ISS	136.190,61	145.246,85	144.278,44	160.610,71	139.725,17	112.313,84	145.396,21	97.743,72	101.340,30	117.802,33	135.451,22	158.719,44	1.594.818,84	1.209.500,00
ITBI	20.881,59	25.064,18	269.659,15	25.198,43	39.682,00	57.825,01	23.577,81	63.076,09	16.709,42	35.387,00	56.121,70	107.644,98	740.827,36	511.000,00
IRRF	88.961,76	94.339,33	84.186,14	84.584,36	14.209,71	175.645,80	73.996,01	105.046,15	69.277,83	40.644,87	140.204,99	12.014,39	983.111,34	720.000,00
Outros Impostos, Taxas e Contribuições de Me	28.054,51	23.066,75	21.608,78	34.575,96	20.746,64	20.238,60	31.185,33	49.366,95	83.677,41	27.188,83	216.383,12	112.005,74	668.098,62	655.260,00
Contribuições	127.529,90	116.077,92	446.627,02	130.141,38	197.413,29	115.432,85	66.763,75	214.274,42	116.244,91	353.765,16	21.369,29	23.877,88	1.929.517,77	1.479.800,00
Receita Patrimonial	258.124,73	261.098,56	-248.335,98	6.800,87	6.178,28	6.158,11	7.104,36	6.508,78	5.961,01	6.015,93	5.627,05	5.125,09	326.366,79	29.500,00
Rendimentos de Aplicação Financeira	258.124,73	261.098,56	-248.335,98	6.800,87	6.178,28	6.158,11	7.104,36	6.508,78	5.961,01	6.015,93	5.627,05	5.125,09	326.366,79	29.500,00
Outras Receitas Patrimoniais	0,00	0,00	0,00	0,00	0,00	0,00	0,00	0,00	0,00	0,00	0,00	0,00	0,00	0,00
Receita Agropecuária	0,00	0,00	0,00	0,00	0,00	0,00	0,00	0,00	0,00	0,00	0,00	0,00	0,00	0,00
Receita Industrial	0,00	0,00	0,00	0,00	0,00	0,00	0,00	0,00	0,00	0,00	0,00	0,00	0,00	0,00
Receita de Serviços	87.583,97	94.477,73	78.919,21	98.873,10	90.636,92	88.867,19	85.646,67	96.842,58	84.624,14	115.336,55	116.245,40	110.071,87	1.148.125,33	1.663.000,00
Transferências Correntes	3.846.340,74	2.889.209,00	2.546.051,76	3.525.118,06	3.374.755,70	3.956.421,54	3.362.148,57	3.424.603,71	2.981.276,75	3.230.250,81	3.329.166,56	2.946.377,59	39.411.720,79	43.119.390,00
Cota Parte do FPM	1.371.718,19	1.020.275,71	769.492,73	874.138,73	1.719.376,68	1.921.546,36	1.347.894,35	1.479.418,69	1.107.704,52	1.080.687,67	1.386.874,32	1.092.437,86	15.171.565,81	17.570.750,00
Cota Parte do ICMS	741.860,32	630.944,68	539.761,01	893.706,44	24.986,42	36.388,77	144.810,78	598.096,72	564.577,82	616.680,67	591.243,99	502.492,08	6.989.543,40	8.550.000,00
Cota Parte do IPVA	169.420,75	95.468,97	65.479,04	74.077,94	46.576,17	11.876,34	8.644,60	186.424,49	178.774,05	259.800,41	210.329,68	200.052,79	1.646.014,09	1.400.000,00
Cota Parte do ITR	75,33	5.098,09	68.215,71	309.793,56	2.238,66	2.238,66	2.238,66	2.791,71	170,61	1.258,81	797,94	1.467,59	456.766,46	600.000,00
Transferências da LC 87/1996	2.238,66	2.238,66	2.238,66	2.238,66	2.238,66	2.238,66	2.238,66	2.238,66	2.238,66	2.238,66	2.238,66	2.238,66	13.431,96	45.000,00
Transferências da LC 61/1989	0,00	0,00	0,00	0,00	0,00	0,00	0,00	0,00	0,00	0,00	0,00	0,00	0,00	0,00
Transferências do FUNDEB	605.813,66	550.173,41	460.143,32	737.225,64	547.524,04	573.992,29	631.509,27	587.737,72	524.410,43	567.391,56	578.667,69	483.383,26	6.847.972,29	6.600.000,00
Transferências Correntes	955.213,83	585.009,48	640.721,29	633.937,09	1.034.053,73	801.172,97	528.316,05	570.134,38	605.639,32	704.431,69	561.252,94	666.544,01	8.286.426,78	8.353.640,00
Outras Transferências Correntes	0,00	0,00	0,00	0,00	0,00	0,00	199,00	0,00	0,00	0,00	6,19	57.756,43	57.961,62	100.200,00
Outras Receitas Correntes	457.742,30	461.362,14	399.569,97	543.334,82	365.477,56	516.279,00	446.496,87	626.985,10	463.030,86	476.831,55	437.849,10	359.290,00	5.554.249,27	6.769.450,00
DEDUÇÕES (II)	113.274,95	110.556,99	110.532,62	112.543,85	6.842,04	115.432,85	6.032,30	173.638,85	92.785,54	85.146,12	0,00	0,00	926.786,11	1.250.300,00
Contribuição do Servidor para o Plano de Previc	0,00	0,00	0,00	0,00	0,00	0,00	0,00	0,00	0,00	0,00	0,00	0,00	0,00	0,00
Compensação Financeira entre Regimes de Pre	344.467,35	350.805,15	289.037,35	430.790,97	358.635,52	400.846,15	440.464,57	453.346,25	370.245,32	391.685,43	437.849,10	359.290,00	4.627.463,16	5.519.150,00
Dedução de Receita para Formação do Fundeb	4.180.471,25	3.219.538,52	2.973.072,44	3.580.350,50	3.553.079,71	4.049.297,87	3.364.648,31	3.446.532,24	3.024.309,78	3.489.292,33	3.968.082,61	3.402.232,93	42.250.908,49	43.628.200,00
<b>RECEITA CORRENTE LÍQUIDA (I-II)</b>	4.524.938,60	3.570.343,67	3.262.109,79	4.011.341,27	3.911.484,27	4.450.143,02	3.806.496,47	4.067.061,27	3.463.035,92	3.727.807,12	4.137.849,11	3.359.290,00	43.157.191,27	46.909.850,00

# PREFEITURA MUNICIPAL DE SAO JOSE DOS QUATRO MARCOS

## RELATÓRIO RESUMIDO DA EXECUÇÃO ORÇAMENTÁRIA DEMONSTRATIVO DOS RESULTADOS PRIMÁRIO E NOMINAL

ORÇAMENTO FISCAL E DA SEGURIDADE SOCIAL  
PERÍODO: Janeiro a Junho 2019/BIMESTRE Maio - Junho

Page 1 of 3


RS 1

RREO - ANEXO 6 (LRF, art 53, inciso III)	RECEITAS REALIZADAS (a)	
	PREVISÃO ATUALIZADA	Jan a Jun/2019
RECEITAS PRIMÁRIAS		
RECEITAS CORRENTES (I)	44.878.500,00	21.052.701,01
Impostos, Taxas e Contribuições de Melhoria	4.005.760,00	2.732.391,23
IPTU	910.000,00	712.429,39
ISS	1.209.500,00	756.453,22
ITBI	511.000,00	302.517,00
IRRF	770.000,00	441.184,24
Outros Impostos, Taxas e Contribuições de Melhoria	655.260,00	519.807,38
Contribuições	1.479.800,00	796.295,41
Receita Patrimonial	29.500,00	36.342,22
Aplicações Financeiras (II)	29.500,00	0,00
Outras Receitas Patrimoniais	37.600.240,00	16.820.943,32
Transferências Correntes	14.170.600,00	5.996.014,10
Cota Parte do FPM	6.840.000,00	2.859.251,95
Cota Parte do ICMS	1.120.000,00	944.153,87
Cota Parte do IPVA	480.000,00	12.105,08
Cota Parte do ITR	36.000,00	0,00
Transferências da LC 87/1996	0,00	0,00
Transferências da LC 61/1989	6.600.000,00	3.373.099,93
Transferências do FUNDEB	8.353.640,00	3.636.318,39
Outras Transferências Correntes	1.763.200,00	666.728,83
Demais Receitas Correntes	0,00	0,00
Outras Receitas Financeiras (III)	1.763.200,00	666.728,83
RECEITAS PRIMÁRIAS CORRENTES (IV) = I - II - III	44.849.000,00	21.016.358,79
RECEITAS DE CAPITAL (V)	5.687.000,00	900.262,94
Operações de Crédito (VI)	0,00	0,00
Amortização de Empréstimos (VII)	0,00	0,00
Alienação de Bens	12.000,00	0,00
Receitas de Alienação de Investimentos Temporários (VIII)	0,00	0,00
Receitas de Alienação de Investimentos Permanentes (IX)	12.000,00	0,00
Outras Alienações de Bens	5.675.000,00	900.262,94
Transferências de Capital	4.675.000,00	620.262,94
Convênios	1.000.000,00	280.000,00
Outras Transferências de Capital	0,00	0,00
Outras Receitas de Capital	0,00	0,00
Outras Receitas de Capital Não Primárias (X)	0,00	0,00
Outras Receitas de Capital Primárias	5.687.000,00	900.262,94
RECEITAS PRIMÁRIAS DE CAPITAL (XI) = (V - VI - VII - VIII - IX - X)	5.687.000,00	900.262,94
RECEITA PRIMÁRIA TOTAL (XII) = (IV + XI)	50.536.000,00	21.916.621,73

**PREFEITURA MUNICIPAL DE SAO JOSE DOS QUATRO MARCOS**  
**RELATÓRIO RESUMIDO DA EXECUÇÃO ORÇAMENTÁRIA**  
**DEMONSTRATIVO DOS RESULTADOS PRIMÁRIO E NOMINAL**  
**ORÇAMENTO FISCAL E DA SEGURIDADE SOCIAL**  
**PERÍODO: Janeiro a Junho 2019/BIMESTRE Maio - Junho**

Page 2 of 3  
RS 1

DESPESAS PRIMÁRIAS	DOTAÇÃO ATUALIZADA	DESPESAS EMPENHADAS	DESPESAS LIQUIDADAS	DESPESAS PAGAS (a)	RESTOS A PAGAR PROCESSADOS PAGOS (b)	RESTOS A PAGAR NÃO PROCESSADOS	
						LIQUIDADOS	PAGOS (c)
DESPESAS CORRENTES (XIII)	42.172.594,11	28.000.677,17	21.250.763,40	16.969.194,91	2.817.260,41	245.859,15	104.097,55
Pessoal e Encargos Sociais	21.166.714,57	11.755.336,88	11.668.144,20	9.750.586,07	461.060,46	0,00	0,00
Juros e Encargos da Dívida (XIV)	15.000,00	7.746,72	2.602,94	2.602,94	0,00	0,00	0,00
Outras Despesas Correntes	20.990.879,54	16.237.593,57	9.580.016,26	7.216.005,90	2.356.199,95	245.859,15	104.097,55
DESPESAS PRIMÁRIAS CORRENTES (XV) = (XIII-XIV)	42.157.594,11	27.992.930,45	21.248.160,46	16.966.591,97	2.817.260,41	245.859,15	104.097,55
DESPESAS DE CAPITAL (XVI)	7.688.716,12	1.574.783,92	1.318.508,42	1.126.635,72	402.131,24	79.000,00	79.000,00
Investimentos	7.528.630,16	1.433.949,32	1.258.899,87	1.067.027,17	402.131,24	79.000,00	79.000,00
Inversões Financeiras	0,00	0,00	0,00	0,00	0,00	0,00	0,00
Concessão de Empréstimos e Financiamentos (XVII)	0,00	0,00	0,00	0,00	0,00	0,00	0,00
Aquisição de Título de Capital já Integralizado (XVIII)	0,00	0,00	0,00	0,00	0,00	0,00	0,00
Aquisição de Título de Crédito (XIX)	0,00	0,00	0,00	0,00	0,00	0,00	0,00
Demais Inversões Financeiras	160.085,96	140.834,60	59.608,55	59.608,55	0,00	0,00	0,00
Amortização da Dívida (XX)	7.528.630,16	1.433.949,32	1.258.899,87	1.067.027,17	402.131,24	79.000,00	79.000,00
DESPESAS PRIMÁRIAS DE CAPITAL (XXI) = (XVI-XVII-XVIII-XIX-XX)	1.015.800,00	0,00	0,00	0,00	0,00	0,00	0,00
RESERVA DE CONTINGÊNCIA (XXII)	50.702.024,27	29.426.879,77	22.507.060,33	18.033.619,14	3.219.391,65	324.859,15	183.097,55
DESPA PRIMÁRIA TOTAL (XXIII) = (XV+XXI+XXII)							
RESULTADO PRIMÁRIO - Acima da Linha (XXIV) = (XXIIa - (XXIIIa + XXIIIb + XXIIIc))							
META FISCAL PARA O RESULTADO PRIMÁRIO							-258.000,00
Meta fixada no Anexo de Metas Fiscais da LDO para o exercício de referência							
JUROS NOMINAIS							
Jan a Jun/2019							0,00
VALOR INCORRIDO							0,00
JUROS E ENCARGOS ATIVOS (XXV)							0,00
JUROS E ENCARGOS PASSIVOS (XXVI)							480.513,39
RESULTADO NOMINAL - Acima da Linha (XXVII) = XXIV + (XXV - XXVI)							-46.919,00
META FISCAL PARA O RESULTADO NOMINAL							
Meta fixada no Anexo de Metas Fiscais da LDO para o exercício de referência							

  
 Meta fixada no Anexo de Metas Fiscais da LDO para o exercício de referência

**PREFEITURA MUNICIPAL DE SAO JOSE DOS QUATRO MARCOS**  
**RELATÓRIO RESUMIDO DA EXECUÇÃO ORÇAMENTÁRIA**  
**DEMONSTRATIVO DOS RESULTADOS PRIMÁRIO E NOMINAL**  
**ORÇAMENTO FISCAL E DA SEGURIDADE SOCIAL**  
**PERÍODO: Janeiro a Junho 2019/BIMESTRE Maio - Junho**

Page 3 of 3  
 R\$ 1

ABAXO DA LINHA	SALDO	
	Em 31/Dez/2018 (a)	Jan a Jun/2019 (b)
<b>CÁLCULO DO RESULTADO NOMINAL</b>		
DÍVIDA CONSOLIDADA (XXVIII)	0,00	0,00
DEDUÇÕES (XXIX)	0,00	0,00
Disponibilidade de Caixa	0,00	0,00
Disponibilidade de Caixa Bruta	0,00	0,00
(-) Restos a Pagar Processados (XXX)	4.747.792,68	1.496.550,01
Demais Haveres Financeiros	0,00	0,00
DÍVIDA CONSOLIDADA LÍQUIDA (XXXI) = (XXVIII - XXIX)	0,00	0,00
RESULTADO NOMINAL - Abaixo da Linha (XXXII) = (XXXIa - XXXIb)	0,00	0,00
<b>AJUSTE METODOLÓGICO</b>		
VARIACÃO DO SALDO RPP = (XXXIII) = (XXXa - XXXb)	3.251.242,67	0,00
RECEITA DE ALIENAÇÃO DE INVESTIMENTOS PERMANENTES (IX)	0,00	0,00
PASSIVOS RECONHECIDOS NA DC (XXXIV)	440.944,24	0,00
VARIAÇÃO CAMBIAL (XXXV)	0,00	0,00
PAGAMENTO DE PRECATÓRIOS INTEGRANTES DA DC (XXXVI)	0,00	0,00
OUTROS AJUSTES (XXXVII)	-2.810.298,43	-2.810.298,43
RESULTADO NOMINAL AJUSTADO - Abaixo da Linha (XXXVIII) = (XXXII - XXXIII - IX + XXXIV + XXXV - XXXVI - XXXVII)	-2.810.298,43	-2.810.298,43
<b>RESULTADO PRIMÁRIO - Abaixo da Linha (XXXIX) = (XXXVIII - (XXV - XXVI))</b>		
<b>INFORMAÇÕES ADICIONAIS</b>		
SALDO DE EXERCÍCIOS ANTERIORES	1.160.464,67	0,00
Recursos Arrecadados em Exercícios Anteriores - RPPS	0,00	0,00
Superávit Financeiro Utilizado para Abertura e Reabertura de Créditos Adicionais	1.160.464,67	0,00
<b>RESERVA ORÇAMENTÁRIA DO RPPS</b>		

*[Handwritten signatures and initials in blue ink]*

**PREFEITURA MUNICIPAL DE SAO JOSE DOS QUATRO MARCOS**  
**RELATÓRIO RESUMIDO DA EXECUÇÃO ORÇAMENTÁRIA**  
**DEMONSTRATIVO DOS RESTOS A PAGAR POR PODER E ORGÃO**  
**ORÇAMENTO FISCAL E DA SEGURIDADE SOCIAL**  
**PERIODO: Janeiro a Junho 2019/BIMESTRE Maio - Junho**

PODER / ORGÃO	RESTOS A PAGAR PROCESSADOS E NÃO PROCESSADOS LIQUIDADOS EM EXERCÍCIOS ANTERIORES						RESTOS A PAGAR NÃO PROCESSADOS						Saldo Total L = (e + k)
	Inscritos		Pagos (c)	Cancelados (d)	Saldo e = (a+b) - (c+d)	Exercícios Anteriores (f)	Inscritos		Pagos (i)	Cancelados (j)	Saldo k = (f+g) - (h+j)		
	Exercícios Anteriores (a)	Em 31 de Dezembro 2018 (b)					Exercícios Anteriores (g)	Em 31 de Dezembro 2018 (h)					
01 RESTOS A PAGAR (EXCETO INTRA-ORÇAMENTÁRIOS) (I)	190.557,64	4.557.235,04	3.219.391,65	173.612,62	1.354.788,41	0,00	377.224,77	324.859,15	183.097,55	0,08	194.127,14	1.548.915,55	
LEGISLATIVO MUNICIPAL	0,00	0,00	0,00	0,00	0,00	0,00	16.120,00	0,00	0,00	0,00	0,00	16.120,00	
02 CAMARA MUNICIPAL	190.557,64	4.557.235,04	3.219.391,65	173.612,62	1.354.788,41	0,00	361.104,77	324.859,15	183.097,55	0,08	178.007,14	1.532.795,55	
EXECUTIVO MUNICIPAL	11.049,16	560.361,79	400.104,09	104.907,53	66.399,33	0,00	48.546,67	13.301,13	13.301,13	0,00	35.245,54	101.644,87	
0202 GABINETE DO PREFEITO	8.654,00	127.489,33	82.763,32	13.976,27	39.403,74	0,00	500,00	500,00	0,00	0,00	500,00	39.903,74	
0203 SECRETARIA DE ADMINISTRACAO E PLANEJAMENTO.	9.418,87	396.719,97	252.046,99	0,00	154.091,85	0,00	13.590,00	12.590,00	140,00	0,00	13.450,00	167.541,85	
0204 SECRETARIA MUNICIPAL DE OBRAS E SERVICOS PUBLICOS	71.597,25	1.057.633,23	639.255,43	9.527,80	480.447,25	0,00	1.649,16	1.649,16	96,96	0,00	1.552,20	481.999,45	
0205 SECRETARIA MUNICIPAL DE EDUCACAO E CULTURA	22.035,91	1.221.880,98	807.958,42	19.494,06	416.464,41	0,00	205.700,16	205.700,16	90.345,21	0,00	115.354,95	531.819,36	
0206 SECRETARIA MUNICIPAL DE FOMENTO AGROP. IND. E COM.	22.523,08	186.919,48	176.272,20	1.348,06	31.822,30	0,00	0,00	0,00	0,00	0,00	0,00	31.822,30	
0207 SECRETARIA MUNICIPAL DE SAUDE.	9.487,70	736.626,73	664.745,55	10.590,19	70.778,69	0,00	82.808,78	82.808,70	79.214,25	0,08	3.594,45	74.373,14	
0208 SECRETARIA MUNICIPAL DE ASSISTENCIA SOCIAL	35.791,67	265.687,49	192.329,61	13.768,71	95.380,84	0,00	8.310,00	8.310,00	0,00	0,00	8.310,00	103.690,84	
0210 PREVIQUAM-FUNDO MUNICIPAL DE PREVIDENCIA	0,00	3.916,04	3.916,04	0,00	0,00	0,00	0,00	0,00	0,00	0,00	0,00	0,00	
RESTOS A PAGAR (INTRA-ORÇAMENTÁRIOS) (II)	0,00	334.513,19	252.762,73	0,00	81.750,46	0,00	0,00	0,00	0,00	0,00	0,00	81.750,46	
LEGISLATIVO MUNICIPAL	0,00	0,00	0,00	0,00	0,00	0,00	0,00	0,00	0,00	0,00	0,00	0,00	
EXECUTIVO MUNICIPAL	0,00	334.513,19	252.762,73	0,00	81.750,46	0,00	0,00	0,00	0,00	0,00	0,00	81.750,46	
TOTAL (III) = (I + II)	190.557,64	4.891.748,23	3.472.154,38	173.612,62	1.436.538,87	0,00	377.224,77	324.859,15	183.097,55	0,08	194.127,14	1.630.666,01	

# PREFEITURA MUNICIPAL DE SAO JOSE DOS QUATRO MARCOS

## RELATÓRIO RESUMIDO DA EXECUÇÃO ORÇAMENTÁRIA

### DEMONSTRATIVO DAS RECEITAS E DESPESAS COM MANUTENÇÃO E DESENVOLVIMENTO DO ENSINO - MDE - MUNICÍPIOS

#### ORÇAMENTO FISCAL E DA SEGURIDADE SOCIAL

PERÍODO: Janeiro a Junho 2019/BIMESTRE Maio - Junho

Page 1 of 4

RS 1

RECEITAS DO ENSINO			
RECEITA RESULTANTE DE IMPOSTOS (caput do art. 212 da Constituição)	PREVISÃO INICIAL	PREVISÃO ATUALIZADA (a)	RECEITAS REALIZADAS
	JAN A JUN	JAN A JUN	(c) = (b/a) x 100 (%)
1- RECEITA DE IMPOSTOS	3.350.500,00	3.350.500,00	66,04
1.1- Receita Resultante do Imposto sobre a Propriedade Predial e Territorial Urbana - IPTU	910.000,00	910.000,00	78,29
1.1.1- IPTU	800.000,00	800.000,00	66,47
1.1.2- Multas, Juros de Mora, Dívida Ativa e Outros Encargos do IPTU	110.000,00	110.000,00	164,26
1.2- Receita Resultante do Imposto sobre Transmissão Inter Vivos - ITBI	511.000,00	511.000,00	59,20
1.2.1- ITBI	500.000,00	500.000,00	60,49
1.2.1.1- ITBI	11.000,00	11.000,00	0,74
1.2.2- Multas, Juros de Mora, Dívida Ativa e Outros Encargos do ITBI	1.209.500,00	1.209.500,00	62,54
1.3- Receita Resultante do Imposto sobre Serviços de Qualquer Natureza - ISS	1.180.500,00	1.180.500,00	58,90
1.3.1- ISS	29.000,00	29.000,00	210,84
1.3.2- Multas, Juros de Mora, Dívida Ativa e Outros Encargos do ISS	720.000,00	720.000,00	61,28
1.4- Receita Resultante do Imposto de Renda Retido na Fonte - IRRF	28.165.750,00	28.165.750,00	43,54
2- RECEITA DE TRANSFERÊNCIAS CONSTITUCIONAIS E LEGAIS	17.570.750,00	17.570.750,00	42,66
2.1- Cota-Parte FPM	17.000.750,00	17.000.750,00	44,09
2.1.1- Parcela referente à CF, art. 159, I, alínea b	285.000,00	285.000,00	0,00
2.1.2- Parcela referente à CF, art. 159, I, alínea d	285.000,00	285.000,00	0,00
2.1.3- Parcela referente à CF, art. 159, I, alínea e	8.550.000,00	8.550.000,00	41,80
2.2- Cota-Parte ICMS	45.000,00	45.000,00	0,00
2.3- ICMS-Desoneração - L.C. nº 87/1996	0,00	0,00	0,00
2.4- Cota-Parte IPI-Exportação	600.000,00	600.000,00	2,52
2.5- Cota-Parte ITR	1.400.000,00	1.400.000,00	84,30
2.6- Cota-Parte IPVA	0,00	0,00	0,00
2.7- Cota-Parte IOF-Ouro	31.516.250,00	31.516.250,00	45,94
3- TOTAL DA RECEITA DE IMPOSTOS (1 + 2)	17.000.750,00	17.000.750,00	44,09
4- RECEITA DA APLICAÇÃO FINANCEIRA DE OUTROS RECURSOS DE IMPOSTOS VINCULADOS AO ENSINO	1.000,00	1.000,00	62,66
5- RECEITA DE TRANSFERÊNCIAS DO FNDE	714.500,00	714.500,00	58,91
5.1- Transferências do Salário-Educação	0,00	0,00	79,58
5.2- Transferências Diretas - PDDE	212.500,00	212.500,00	0,00
5.3- Transferências Diretas - PNAE	107.000,00	107.000,00	44,17
5.4- Transferências Diretas - PNATE	30.000,00	30.000,00	33,09
5.5- Outras Transferências do FNDE	0,00	0,00	0,00
6- RECEITA DE TRANSFERÊNCIAS DE CONVÊNIOS	0,00	0,00	0,00
6.1- Transferências de Convênios	0,00	0,00	0,00
6.2- Aplicação Financeira dos Recursos de Convênios	0,00	0,00	0,00
7- RECEITA DE OPERAÇÕES DE CRÉDITO	1.150.000,00	1.150.000,00	0,00
8- OUTRAS RECEITAS PARA FINANCIAMENTO DO ENSINO	1.865.500,00	1.865.500,00	54,64
9- TOTAL DAS RECEITAS ADICIONAIS PARA FINANCIAMENTO DO ENSINO (4 + 5 + 6 + 7 + 8)	1.050.872,55	1.050.872,55	56,33

**PREFEITURA MUNICIPAL DE SAO JOSE DOS QUATRO MARCOS**  
**RELATÓRIO RESUMIDO DA EXECUÇÃO ORÇAMENTÁRIA**  
**DEMONSTRATIVO DAS RECEITAS E DESPESAS COM MANUTENÇÃO E DESENVOLVIMENTO DO ENSINO - MDE - MUNICÍPIOS**  
**ORÇAMENTO FISCAL E DA SEGURIDADE SOCIAL**  
**PERÍODO: Janeiro a Junho 2019/BIMESTRE Maio - Junho**

RREO - Anexo 8 (LDB, Art. 72)	FUNDEB										
	RECEITAS DO FUNDEB					DESPESAS DO FUNDEB					
	PREVISÃO INICIAL	PREVISÃO ATUALIZADA (a)	JAN A JUN (b)	RECEITAS REALIZADAS (c) = (b/a)x100 (%)	DOTAÇÃO INICIAL	DOTAÇÃO ATUALIZADA (d)	JAN A JUN (e)	DESPESAS EMPENHADAS (f) = (e/d)x100 (%)	JAN A JUN (g)	DESPESAS LIQUIDADAS (h) = (g/d)x100 (%)	INSCRITAS EM RESTOS A PAGAR NÃO PROCESSADOS (i)
10- RECEITAS DESTINADAS AO FUNDEB	5.519.150,00	5.519.150,00	2.452.880,67	44,44							
10.1- Cota-Parte FPM Destinada ao FUNDEB - (20% de 2.1.1)	3.400.150,00	3.400.150,00	1.499.003,31	44,09							
10.2- Cota-Parte ICMS Destinada ao FUNDEB - (20% de 2.2)	1.710.000,00	1.710.000,00	714.812,85	41,80							
10.3- ICMS-Desonerado Destinada ao FUNDEB - (20% de 2.3)	9.000,00	9.000,00	0,00	0,00							
10.4- Cota-Parte IPI-Exportação Destinada ao FUNDEB - (20% de 2.4)	0,00	0,00	0,00	0,00							
10.5- Cota-Parte ITR Destinados ao FUNDEB - (20% de 2.5)	120.000,00	120.000,00	3.026,18	2,52							
10.6- Cota-Parte IPVA Destinada ao FUNDEB - (20% de 2.6)	280.000,00	280.000,00	236.038,33	84,30							
11- RECEITAS RECEBIDAS DO FUNDEB	6.600.000,00	6.600.000,00	3.377.461,76	51,17							
11.1- Transferências de Recursos do FUNDEB	6.600.000,00	6.600.000,00	3.373.099,93	51,11							
11.2- Complementação da União ao FUNDEB	0,00	0,00	0,00	0,00							
11.3- Receita de Aplicação Financeira dos Recursos do FUNDEB	0,00	0,00	4.361,83	0,00							
12- ACRÉSCIMO RESULTANTE DAS TRANSFERÊNCIAS DO FUNDEB	1.080.850,00	1.080.850,00	920.219,26	85,14							
13- PAGAMENTO DOS PROFISSIONAIS DO MAGISTÉRIO	5.400.000,00	5.238.546,11	2.519.902,12	48,10							
13.1- Com Educação Infantil	2.200.000,00	2.085.758,87	787.420,39	37,75							
13.2- Com Ensino Fundamental	3.200.000,00	3.152.787,24	1.732.481,73	54,95							
14- OUTRAS DESPESAS	1.200.000,00	1.414.273,19	1.369.945,22	96,87							
14.1- Com Educação Infantil	357.000,00	714.200,38	700.807,90	98,12							
14.2- Com Ensino Fundamental	843.000,00	700.072,81	669.137,32	95,58							
15- TOTAL DAS DESPESAS DO FUNDEB (13 + 14)	6.600.000,00	6.652.819,30	3.889.847,34	58,47							
DEDUÇÕES PARA FINS DE LIMITE DO FUNDEB											Valor
16- RESTOS A PAGAR INSCRITOS NO EXERCÍCIO SEM DISPONIBILIDADE FINANCEIRA DE RECURSOS DO FUNDEB				0,00							0,00
16.1- FUNDEB 60%				0,00							0,00
16.2- FUNDEB 40%				0,00							0,00
17- DESPESAS CUSTEADAS COM O SUPERÁVIT FINANCEIRO, DO EXERCÍCIO ANTERIOR, DO FUNDEB				0,00							0,00
17.1- FUNDEB 60%				0,00							0,00
17.2- FUNDEB 40%				0,00							0,00
18- TOTAL DAS DEDUÇÕES CONSIDERADAS PARA FINS DE LIMITE DO FUNDEB (16 + 17)				0,00							0,00
INDICADORES DO FUNDEB											Valor
19- TOTAL DAS DESPESAS DO FUNDEB PARA FINS DE LIMITE (15 - 18)				3.807.829,59							3.807.829,59
19.1 - Mínimo de 60% do FUNDEB na Remuneração do Magistério I (13 - (16.1 + 17.1)) / ((11) x 100) %				74,61							74,61
19.2 - Máximo de 40% em Despesa com MDE, que não Remuneração do Magistério (14 - (16.2 + 17.2)) / ((11) x 100) %				38,13							38,13
19.3 - Máximo de 5% não Aplicado no Exercício (100 - (19.1 + 19.2) %)				-12,74							-12,74
CONTROLE DA UTILIZAÇÃO DE RECURSOS NO EXERCÍCIO SUBSEQUENTE											Valor
20 - RECURSOS RECEBIDOS DO FUNDEB EM 2018 QUE NÃO FORAM UTILIZADOS				305.832,86							305.832,86
21 - DESPESAS CUSTEADAS COM O SALDO DO ITEM 20 ATÉ O 1º TRIMESTRE DE 2019				0,00							0,00

  
 20 - RECURSOS RECEBIDOS DO FUNDEB EM 2018 QUE NÃO FORAM UTILIZADOS  
 21 - DESPESAS CUSTEADAS COM O SALDO DO ITEM 20 ATÉ O 1º TRIMESTRE DE 2019



# PREFEITURA MUNICIPAL DE SAO JOSE DOS QUATRO MARCOS

## RELATÓRIO RESUMIDO DA EXECUÇÃO ORÇAMENTÁRIA

### DEMONSTRATIVO DAS RECEITAS E DESPESAS COM MANUTENÇÃO E DESENVOLVIMENTO DO ENSINO - MDE - MUNICÍPIOS

#### ORÇAMENTO FISCAL E DA SEGURIDADE SOCIAL

PERÍODO: Janeiro a Junho 2019/BIMESTRE Maio - Junho

Page 3 of 4  
R\$ 1

DESPESAS COM AÇÕES TÍPICAS DE MDE	DOTAÇÃO INICIAL	DOTAÇÃO ATUALIZADA	DESPESAS EMPENHADAS		DESPESAS LIQUIDADAS		INSCRITAS EM RESTOS A PAGAR NÃO PROCESSADOS (i)
			JAN A JUN (e)	% (f)=(e/d)x100	JAN A JUN (g)	% (h)=(g/d)x100	
22- EDUCAÇÃO INFANTIL	3.200.000,00	3.625.984,43	2.258.257,38	62,28	1.925.127,76	53,09	0,00
22.1 - Creche	1.458.000,00	1.965.329,16	1.600.950,99	81,46	1.267.821,37	64,51	0,00
22.1.1 - Despesas Custeadas com Recursos do FUNDEB	865.000,00	1.140.174,06	830.921,90	72,88	830.921,90	72,88	0,00
22.1.2 - Despesas Custeadas com Outros Recursos de Impostos	593.000,00	825.155,10	770.029,09	93,32	436.899,47	52,95	0,00
22.2 - Pré-escola	1.742.000,00	1.660.655,27	657.306,39	39,58	657.306,39	39,58	0,00
22.2.1 - Despesas Custeadas com Recursos do FUNDEB	50.000,00	1.659.785,19	657.306,39	39,60	657.306,39	39,60	0,00
22.2.2 - Despesas Custeadas com Outros Recursos de Impostos	5.018.200,00	3.467.134,45	3.467.134,45	68,91	3.038.864,70	60,40	0,00
23- ENSINO FUNDAMENTAL	4.043.000,00	3.852.860,05	2.401.619,05	62,33	2.319.601,30	60,20	0,00
23.1 - Despesas Custeadas com Recursos do FUNDEB	975.200,00	1.178.706,60	1.065.515,40	90,40	719.263,40	61,02	0,00
23.2 - Despesas Custeadas com Outros Recursos de Impostos	0,00	0,00	0,00	0,00	0,00	0,00	0,00
24- ENSINO MÉDIO	101.000,00	131.541,92	126.931,30	96,49	100.821,07	76,65	0,00
25- ENSINO SUPERIOR	0,00	0,00	0,00	0,00	0,00	0,00	0,00
26- ENSINO PROFISSIONAL NÃO INTEGRADO AO ENSINO REGULAR	0,00	0,00	0,00	0,00	0,00	0,00	0,00
27- OUTRAS	8.319.200,00	8.789.093,00	5.852.323,13	66,59	5.064.813,53	57,63	0,00
28- TOTAL DAS DESPESAS COM AÇÕES TÍPICAS DE MDE (22 + 23 + 24 + 25 + 26 + 27)							
<b>DEDUÇÕES CONSIDERADAS PARA FINS DE LIMITE CONSTITUCIONAL</b>							
29- RESULTADO LÍQUIDO DAS TRANSFERÊNCIAS DO FUNDEB = (12)							920.219,26
30- DESPESAS CUSTEADAS COM A COMPLEMENTAÇÃO DO FUNDEB NO EXERCÍCIO							574,93
31- DESPESAS CUSTEADAS COM O SUPERÁVIT FINANCEIRO, DO EXERCÍCIO ANTERIOR, DO FUNDEB							0,00
32- DESPESAS CUSTEADAS COM O SUPERÁVIT FINANCEIRO, DO EXERCÍCIO ANTERIOR, DE OUTROS RECURSOS DE IMPOSTOS							0,00
33- RESTOS A PAGAR INSCRITOS NO EXERCÍCIO SEM DISPONIBILIDADE FINANCEIRA DE RECURSOS DE IMPOSTOS VINCULADOS AO ENSINO							0,00
34- CANCELAMENTO, NO EXERCÍCIO, DE RESTOS A PAGAR INSCRITOS COM DISPONIBILIDADE FINANCEIRA DE RECURSOS DE IMPOSTOS VINCULADOS AO ENSINO = (44.1)							920.794,19
35- TOTAL DAS DEDUÇÕES CONSIDERADAS PARA FINS DE LIMITE CONSTITUCIONAL (29 + 30 + 31 + 32 + 33 + 34)							4.043.198,27
36- TOTAL DAS DESPESAS PARA FINS DE LIMITE ((22 + 23) - (35))							27,93
37- PERCENTUAL DE APLICAÇÃO EM SOBRE A RECEITA LÍQUIDA DE IMPOSTOS ((36) / (3) x 100) % 6 - LIMITE CONSTITUCIONAL 25%							
<b>OUTRAS INFORMAÇÕES PARA CONTROLE</b>							
OUTRAS DESPESAS CUSTEADAS COM RECEITAS ADICIONAIS PARA FINANCIAMENTO DO ENSINO	DOTAÇÃO INICIAL	DOTAÇÃO ATUALIZADA	DESPESAS EMPENHADAS		DESPESAS LIQUIDADAS		INSCRITAS EM RESTOS A PAGAR NÃO PROCESSADOS (i)
			JAN A JUN (e)	% (f)=(e/d)x100	JAN A JUN (g)	% (h)=(g/d)x100	
38- DESPESAS CUSTEADAS COM A APLICAÇÃO FINANCEIRA DE OUTROS RECURSOS DE IMPOSTOS VINCULADOS AO ENSINO	0,00	0,00	0,00	0,00	0,00	0,00	0,00
39- DESPESAS CUSTEADAS COM A CONTRIBUIÇÃO SOCIAL DO SALÁRIO-EDUCAÇÃO	365.000,00	546.380,58	527.056,67	96,46	382.593,60	70,02	0,00
40- DESPESAS CUSTEADAS COM OPERAÇÕES DE CRÉDITO	0,00	0,00	0,00	0,00	0,00	0,00	0,00
41- DESPESAS CUSTEADAS COM OUTRAS RECEITAS PARA FINANCIAMENTO DO ENSINO	1.999.500,00	2.001.812,38	1.219.606,34	60,93	660.841,53	33,01	0,00
42- TOTAL DAS DESPESAS CUSTEADAS COM RECEITAS ADICIONAIS PARA FINANCIAMENTO DO ENSINO (38 + 39 + 40 + 41)	2.364.500,00	2.548.192,96	1.746.663,01	68,55	1.043.433,13	40,95	0,00
43- TOTAL GERAL DAS DESPESAS COM EDUCAÇÃO (28 + 42)	10.683.700,00	11.337.285,96	7.598.986,14	67,03	6.108.248,66	53,88	0,00
<b>RESTOS A PAGAR INSCRITOS COM DISPONIBILIDADE FINANCEIRA DE RECURSOS DE IMPOSTOS VINCULADOS AO ENSINO</b>							
44- RESTOS A PAGAR DE DESPESAS COM MDE							65.355,75
44.1 - Executadas com Recursos de Impostos Vinculados ao Ensino							43.753,86
44.2 - Executadas com Recursos do FUNDEB							21.601,89

**PREFEITURA MUNICIPAL DE SAO JOSE DOS QUATRO MARCOS**  
**RELATÓRIO RESUMIDO DA EXECUÇÃO ORÇAMENTÁRIA**  
**DEMONSTRATIVO DAS RECEITAS E DESPESAS COM MANUTENÇÃO E DESENVOLVIMENTO DO ENSINO - MDE - MUNICÍPIOS**  
**ORÇAMENTO FISCAL E DA SEGURIDADE SOCIAL**  
**PERÍODO: Janeiro a Junho 2019/BIMESTRE Maio - Junho**

Page 4 of 4  
 R\$ 1

RREO - Anexo 8 (LDB, Art. 72)	FUNDEB	SALÁRIO EDUCAÇÃO
<b>CONTROLE DA DISPONIBILIDADE FINANCEIRA</b>		
45- DISPONIBILIDADE FINANCEIRA EM 31 DE DEZEMBRO DE 2018	305.832,86	61.098,34
46- (+) INGRESSO DE RECURSOS ATÉ O BIMESTRE (Orçamentário)	3.373.099,93	290.474,07
47- (-) PAGAMENTOS EFETUADOS ATÉ O BIMESTRE	3.283.425,01	351.908,37
47.1 (-) Orçamento do Exercício	3.060.377,95	330.455,69
47.2 (-) Restos a Pagar	223.047,06	21.452,68
48- (+) RECEITA DE APLICAÇÃO FINANCEIRA DOS RECURSOS ATÉ O BIMESTRE	4.361,83	37,58
49- (=) DISPONIBILIDADE FINANCEIRA ATÉ O BIMESTRE	399.869,61	-298,38
50- (+) AJUSTES	-33.459,61	0,00
50.1 (+) Retenções	0,00	0,00
50.2 (-) Valores a recuperar	0,00	0,00
50.3 (+) Outros valores extraorçamentários	0,00	0,00
50.4 (+) Conciliação Bancária	0,00	0,00
51- (=) SALDO FINANCEIRO CONCILIADO	366.410,00	-298,38

- 1) Limites mínimos anuais a serem cumpridos no encerramento do exercício.
- 2) Art. 21, § 2º, Lei 11.494/2007: "Até 5% dos recursos recebidos à conta dos Fundos, inclusive relativos à complementação da União recebidos nos termos do §1º do art. 6º desta Lei, poderão ser utilizados no 1º trimestre do exercício imediatamente subsequente, mediante abertura de crédito adicional."
- 3) Caput do artigo 212 da CF/1988
- 4) Os valores referentes à parcela dos Restos a Pagar inscritos sem disponibilidade financeira vinculada à educação deverão ser informados somente no RREO do último bimestre do exercício.
- 5) Limites mínimos anuais a serem cumpridos no encerramento do exercício, no âmbito de atuação prioritária, conforme LDB, art. 11, V.
- 6) Nos cinco primeiros bimestres do exercício o acompanhamento poderá ser feito com base na despesa empenhada ou na despesa
- 7) Essa coluna poderá ser apresentada somente no último bimestre

**PREFEITURA MUNICIPAL DE SAO JOSE DOS QUATRO MARCOS**  
**RELATÓRIO RESUMIDO DA EXECUÇÃO ORÇAMENTÁRIA**  
**DEMONSTRATIVO DAS RECEITAS OP. CRÉDITO E DESPESA DE CAPITAL**  
**ORÇAMENTOS FISCAIS E DA SEGURIDADE SOCIAL**  
**PERÍODO: Janeiro a Junho 2019/BIMESTRE Maio - Junho**

RREO – ANEXO 9 (LRF, art.53, § 1º, inciso I)

RS 1

RECEITAS	PREVISÃO ATUALIZADA (a)	RECEITAS REALIZADAS JAN A JUN (b)	SALDO NÃO REALIZADO (c) = (a-b)
RECEITAS DE OPERAÇÕES DE CRÉDITO1 (I)	0,00	0,00	0,00

DESPESAS	DOTAÇÃO ATUALIZADA (d)	DESPESAS EMPENHADAS JAN A JUN (e)	SALDO NÃO EXECUTADO (f) = (d-e)
DESPESAS DE CAPITAL	7.802.716,12	1.609.261,80	6.193.454,32
Investimentos	7.528.630,16	1.433.949,32	6.094.680,84
Inversões Financeiras	0,00	0,00	0,00
Amortização da Dívida	274.085,96	175.312,48	98.773,48
(-) Incentivos Fiscais a Contribuinte	0,00	0,00	0,00
(-) Incentivos Fiscais a Contribuinte por Instituições Financeiras	0,00	0,00	0,00
DESPESA DE CAPITAL LÍQUIDA (II)	7.802.716,12	1.609.261,80	6.193.454,32
RESULTADO PARA APURAÇÃO DA REGRA DE OURO (III) = (II - I)	7.802.716,12 <(d - a)>	1.609.261,80 <(e - b)>	6.193.454,32 <(f - c)>

Notas:

1 < Operações de Crédito descritas na CF, art. 167, inciso III >

2 Durante o exercício, somente as despesas liquidadas são consideradas executadas. No encerramento do exercício, as despesas não liquidadas inscritas em restos a pagar não processados são também consideradas executadas. Dessa forma, para maior transparência, as despesas executadas estão segregadas em:

a) Despesas liquidadas, consideradas aquelas em que houve a entrega do material ou serviço, nos termos do art. 63 da Lei 4.320/64;

b) Despesas empenhadas, mas não liquidadas, inscritas em Restos a Pagar não processados, consideradas liquidadas no encerramento do exercício, por força do art.35, inciso II da Lei 4.320/64.

**PREFEITURA MUNICIPAL DE SAO JOSE DOS QUATRO MARCOS**  
**ORÇAMENTOS FISCAIS E DA SEGURIDADE SOCIAL**  
**RELATÓRIO RESUMIDO DA EXECUÇÃO ORÇAMENTÁRIA**  
**DEMONSTRATIVO DA RECEITA DE ALIENAÇÃO DE ATIVOS E APLICAÇÕES DE RECURSOS**  
**PERÍODO: Janeiro a Junho**

R\$ 1

RECEITAS	PREVISÃO ATUALIZADA (a)		RECEITAS REALIZADAS (b)		SALDO A REALIZAR (a-b)		
	12.000,00	10.000,00	0,00	0,00	12.000,00	10.000,00	
<b>RECEITAS DE ALIENAÇÃO DE ATIVOS (I)</b>							
Recicla de Alienação de Bens Móveis		10.000,00	0,00	0,00	10.000,00	0,00	
Recicla de Alienação de Bens Imóveis		2.000,00	0,00	0,00	2.000,00	0,00	
Recicla de Alienação de Bens Intangíveis		0,00	0,00	0,00	0,00	0,00	
Recicla de Rendimentos de Aplicações Financeiras		0,00	0,00	0,00	0,00	0,00	
<b>DESPESAS</b>							
	<b>DOTAÇÃO ATUALIZADA (d)</b>	<b>DESPESAS EMPENHADAS</b>	<b>DESPESAS LIQUIDADAS</b>	<b>DESPESAS PAGAS</b>	<b>INSCRITAS EM RESTOS A PAGAR NÃO PROCESSADOS</b>	<b>PAGAMENTOS DE RESTOS A PAGAR</b>	<b>SALDO A PAGAR (g)=(d-e)</b>
<b>APLICAÇÃO DOS RECURSOS DA ALIENAÇÃO DE ATIVOS (II)</b>							
Despesas de Capital	12.000,00	0,00	0,00	0,00	0,00	0,00	
Investimentos	12.000,00	0,00	0,00	0,00	0,00	0,00	
Inversões Financeiras	0,00	0,00	0,00	0,00	0,00	0,00	
Amortização da Dívida	0,00	0,00	0,00	0,00	0,00	0,00	
Despesas Correntes dos Regimes de Previdência	0,00	0,00	0,00	0,00	0,00	0,00	
Regime Próprio dos Servidores Públicos	0,00	0,00	0,00	0,00	0,00	0,00	
<b>VALOR (III)</b>	<b>2017 (h)</b>	<b>2018 (i)=(Ib-Iic+IIf)</b>	<b>2018 (j)=(IIIb+III)</b>	<b>SALDO ATUAL (g)-(IIIb+III)</b>			
	12.000,00	0,00	0,00	0,00	0,00	0,00	

Nota - Durante o exercício, somente as despesas liquidadas são consideradas executadas. No encerramento do exercício, as despesas não liquidadas inscritas em restos a pagar não processados são também consideradas executadas. Dessa forma, para maior transparência, as despesas executadas estão segregadas em:

a) Despesas liquidadas, consideradas aquelas em que houve a entrega do material ou serviço, nos termos do art. 63 da Lei 4.320/64;

b) Despesas empenhadas mas não liquidadas, inscritas em Restos a Pagar não processados, consideradas liquidadas no encerramento do exercício, por força do art.35, inciso II da Lei 4.320/64.

**PREFEITURA MUNICIPAL DE SAO JOSE DOS QUATRO MARCOS**  
**RELATÓRIO RESUMIDO DA EXECUÇÃO ORÇAMENTÁRIA**  
**DEMONSTRATIVO DA RECEITA DE IMPOSTOS E DAS DESPESAS PRÓPRIAS COM SAÚDE**  
**ORÇAMENTOS FISCAIS E DA SEGURIDADE SOCIAL**  
**PERÍODO: Janeiro a Junho 2019/BIMESTRE Maio - Junho**

RREO – ANEXO 12 (LC 141/2012, art. 35)

RS

RECEITAS PARA APURAÇÃO DA APLICAÇÃO EM SERVIÇOS PÚBLICOS DE SAÚDE	PREVISÃO INICIAL	PREVISÃO ATUALIZADA (a)	RECEITAS REALIZADAS	
			ATÉ BIMESTRE (b)	% (b/a)
RECEITA DE IMPOSTOS LÍQUIDA (I)	3.350.500,00	3.350.500,00	2.212.583,85	66,0
Imposto Predial e Territorial Urbano - IPTU	800.000,00	800.000,00	531.745,89	66,4
Imposto sobre Transmissão de Bens Intervivos - ITBI	500.000,00	500.000,00	302.435,84	60,4
Imposto sobre Serviços de Qualquer Natureza - ISS	1.180.500,00	1.180.500,00	695.309,39	58,9
Imposto de Renda Retido na Fonte - IRRF	720.000,00	720.000,00	441.184,24	61,2
Imposto Territorial Rural - ITR	0,00	0,00	0,00	0,0
Multas, Juros de Mora e Outros Encargos dos Impostos	20.000,00	20.000,00	19.058,08	95,2
Dívida Ativa dos Impostos	119.000,00	119.000,00	201.706,67	169,5
Multas, Juros de Mora e Outros Encargos da Dívida Ativa	11.000,00	11.000,00	21.143,74	192,2
RECEITA DE TRANSFERÊNCIAS CONSTITUCIONAIS E LEGAIS (II)	27.595.750,00	27.595.750,00	12.264.405,67	44,4
Cota-Parte FPM	17.000.750,00	17.000.750,00	7.495.017,41	44,0
Cota-Parte ITR	600.000,00	600.000,00	15.131,26	2,5
Cota-Parte IPVA	1.400.000,00	1.400.000,00	1.180.192,20	84,3
Cota-Parte ICMS	8.550.000,00	8.550.000,00	3.574.064,80	41,8
Cota-Parte IPI-Exportação	0,00	0,00	0,00	0,0
Compensações Financeiras Provenientes de Impostos e Transferências Constitucionais	45.000,00	45.000,00	0,00	0,0
Desoneração ICMS (LC 87/96)	45.000,00	45.000,00	0,00	0,0
Outras	0,00	0,00	0,00	0,0
TOTAL DAS RECEITAS PARA APURAÇÃO DA APLICAÇÃO EM AÇÕES E SERVIÇOS PÚBLICOS DE SAÚDE (III) = I + II	30.946.250,00	30.946.250,00	14.476.989,52	46,7

RECEITAS ADICIONAIS PARA FINANCIAMENTO DA SAÚDE	PREVISÃO INICIAL	PREVISÃO ATUALIZADA (c)	RECEITAS REALIZADAS	
			ATÉ BIMESTRE (d)	% (d/c) x 100
TRANSFERÊNCIA DE RECURSOS DO SISTEMA ÚNICO DE SAÚDE-SUS	3.997.740,00	3.997.740,00	2.073.807,86	51,8
Provenientes da União	3.545.740,00	3.545.740,00	1.855.727,90	52,3
Provenientes dos Estados	450.000,00	450.000,00	208.790,79	46,4
Provenientes de Outros Municípios	0,00	0,00	0,00	0,0
Outras Receitas do SUS	2.000,00	2.000,00	9.289,17	464,0
TRANSFERÊNCIAS VOLUNTÁRIAS	30.000,00	30.000,00	78.400,00	261,3
RECEITAS DE OPERAÇÕES DE CRÉDITO VINCULADAS À SAÚDE	0,00	0,00	0,00	0,0
OUTRAS RECEITAS PARA FINANCIAMENTO DA SAÚDE	0,00	0,00	2.785,26	0,0
TOTAL RECEITAS ADICIONAIS PARA FINANCIAMENTO DA SAÚDE	4.027.740,00	4.027.740,00	2.154.993,12	53,5

DESPESAS COM SAÚDE (Por Grupo de Natureza da Despesa)	DOTAÇÃO INICIAL	DOTAÇÃO ATUALIZADA (e)	DESPESAS EMPENHADAS		DESPESAS LIQUIDADAS		INSCRITOS EM RESTOS A PAGAR NÃO PROCESSADOS
			ATÉ BIMESTRE (f)	% (f/e) x 100	ATÉ BIMESTRE (g)	% (g/e) x 100	
DESPESAS CORRENTES	11.068.570,00	11.078.588,00	7.962.190,58	71,87	6.407.836,13	57,84	0,00
Pessoal e Encargos Sociais	5.849.750,00	6.090.331,11	3.619.123,98	59,42	3.585.713,67	58,88	0,00
Juros e Encargos da Dívida	0,00	0,00	0,00	0,00	0,00	0,00	0,00
Outras Despesas Correntes	5.218.820,00	4.988.256,89	4.343.066,60	87,07	2.822.122,46	56,58	0,00
DESPESAS DE CAPITAL	813.170,00	1.524.323,32	738.992,60	48,48	598.013,11	39,23	0,00
Investimentos	813.170,00	1.524.323,32	738.992,60	48,48	598.013,11	39,23	0,00
Inversões Financeiras	0,00	0,00	0,00	0,00	0,00	0,00	0,00
Amortização da Dívida	0,00	0,00	0,00	0,00	0,00	0,00	0,00
TOTAL DAS DESPESAS COM SAÚDE (IV)	11.881.740,00	12.602.911,32	8.701.183,18	69,04	7.005.849,24	55,59	0,00

**PREFEITURA MUNICIPAL DE SAO JOSE DOS QUATRO MARCOS**  
**RELATÓRIO RESUMIDO DA EXECUÇÃO ORÇAMENTÁRIA**  
**DEMONSTRATIVO DA RECEITA DE IMPOSTOS E DAS DESPESAS PRÓPRIAS COM SAÚDE**  
**ORÇAMENTOS FISCAIS E DA SEGURIDADE SOCIAL**  
**PERÍODO: Janeiro a Junho 2019/BIMESTRE Maio - Junho**

RREO – ANEXO 12 (LC 141/2012, art. 35)

RS

DESPESAS COM SAÚDE NÃO COMPUTADAS PARA FINS DE APURAÇÃO DO PERCENTUAL MÍNIMO	DOTAÇÃO INICIAL	DOTAÇÃO ATUALIZADA	DESPESAS EMPENHADAS		DESPESAS LIQUIDADAS		INSCRITOS EM RESTOS A PAGAR NÃO PROCESSADOS
			ATE BIMESTRE (h)	% (h/IVf) x	ATE BIMESTRE (i)	% (i/IVg) x	
DESPESAS COM INATIVOS E PENSIONISTAS	0,00	0,00	0,00	0,00	0,00	0,00	0,00
DESPESA COM ASSISTÊNCIA À SAÚDE QUE NÃO ATENDE AO PRINCÍPIO DE ACESSO UNIVERSAL	0,00	0,00	0,00	0,00	0,00	0,00	0,00
DESPESAS CUSTEADAS COM OUTROS RECURSOS	4.163.740,00	4.859.725,58	3.521.052,95	40,47	2.743.998,36	39,17	0,00
Recursos de Transferência do Sistema Único de Saúde - SUS	4.133.740,00	4.591.672,69	3.435.694,26	39,49	2.658.639,67	37,95	0,00
Recursos de Operações de Crédito	0,00	0,00	0,00	0,00	0,00	0,00	0,00
Outros Recursos	30.000,00	268.052,89	85.358,69	0,98	85.358,69	1,22	0,00
OUTRAS AÇÕES E SERVIÇOS NÃO COMPUTADOS	0,00	0,00	0,00	0,00	0,00	0,00	0,00
RESTOS A PAGAR NÃO PROCESSADOS INSCRITOS INDEVIDAMENTE NO EXERCÍCIO SEM DISPONIBILIDADE FINANCEIRA	0,00	0,00	0,00	0,00	0,00	0,00	0,00
DESPESAS CUSTEADAS COM DISPONIBILIDADE DE CAIXA VINCULADA AOS RESTOS A PAGAR CANCELADOS	0,00	0,00	0,00	0,00	0,00	0,00	0,00
DESPESAS CUSTEADAS COM RECURSOS VINCULADOS À PARCELA DO PERCENTUAL MÍNIMO QUE NÃO FOI APLICADA EM AÇÕES E SERVIÇOS DE SAÚDE EM EXERCÍCIOS ANTERIORES	0,00	25.478,74	0,00	0,00	0,00	0,00	0,00
TOTAL DAS DESPESAS COM NÃO COMPUTADAS (V)	4.163.740,00	4.885.204,32	3.521.052,95	40,47	2.743.998,36	39,17	0,00
TOTAL DAS DESPESAS COM AÇÕES E SERVIÇOS PÚBLICOS DE SAÚDE (VI) = (IV - V)	7.718.000,00	7.717.707,00	5.180.130,23	59,53	4.261.850,88	60,83	0,00

**PERCENTUAL DE APLICAÇÃO EM AÇÕES E SERVIÇOS PÚBLICOS DE SAÚDE SOBRE A RECEITA DE IMPOSTOS LÍQUIDA E TRANSFERÊNCIAS CONSTITUCIONAIS E LEGAIS (VII%) = (VI(i) / IIIb x 100)% - LIMITE CONSTITUCIONAL**

29,4

**VALOR REFERENTE À DIFERENÇA ENTRE O VALOR EXECUTADO E O LIMITE MÍNIMO CONSTITUCIONAL [(VI(i) - (15 x IIIb)/100)]**

2.090.302,4

EXECUÇÃO DOS RESTOS A PAGAR NÃO PROCESSADOS INSCRITOS COM DISPONIBILIDADE DE CAIXA	INSCRITOS	CANCELADOS/PRESCRITOS	PAGOS	A PAGAR	PARCELA CONSIDERADA NO LIMITE
Total	0,00	0,00	0,00	0,00	0,00

**CONTROLE DOS RESTOS A PAGAR CANCELADOS OU PRESCRITOS PARA FINS DE APLICAÇÃO DA DISPONIBILIDADE DE CAIXA CONFORME ARTIGO 24, § 1º e 2º**

**DISPONIBILIDADE DE CAIXA VINCULADA AOS RESTOS A PAGAR CANCELADOS OU PRESCRITOS**

	Saldo Inicial	Despesas custeadas no exercício de referência (j)	Saldo Final (Não Aplicado)
	Restos a Pagar Cancelados ou Prescritos em..	0,00	0,00
TOTAL(VIII)	0,00	0,00	0,00

**CONTROLE DO VALOR REFERENTE AO PERCENTUAL MÍNIMO NÃO CUMPRIDO EM EXERCÍCIOS ANTERIORES PARA FINS DE APLICAÇÃO DOS RECURSOS VINCULADOS CONFORME ARTIGOS 25 E 26**

**RECURSOS VINCULADOS À DIFERENÇA DE LIMITE NÃO CUMPRIDO**

	Saldo Inicial	Despesas custeadas no exercício de referência (k)	Saldo Final (Não Aplicado)
	Diferença de limite não cumprido em..	0,00	0,00
TOTAL(IX)	0,00	0,00	0,00

DESPESAS COM SAÚDE (Por Subfunção)	DOTAÇÃO INICIAL	DOTAÇÃO ATUALIZADA	DESPESAS EMPENHADAS		DESPESAS LIQUIDADAS		INSCRITOS EM RESTOS A PAGAR NÃO PROCESSADOS
			ATE BIMESTRE (l)	% (l/total) x 100	ATE BIMESTRE (m)	% (m/total) x 100	
Atenção Básica	5.373.040,00	4.823.470,94	2.926.250,67	33,63	2.453.485,57	35,02	
Assistência Hospitalar e Ambulatorial	5.054.800,00	5.789.421,54	4.391.602,31	50,47	3.454.379,40	49,31	
Suporte Profilático e Terapêutico	565.000,00	636.173,48	327.391,11	3,76	198.557,37	2,83	
Vigilância Sanitária	87.300,00	116.610,74	67.843,70	0,78	51.847,31	0,74	
Vigilância Epidemiológica	187.200,00	292.436,80	279.141,23	3,21	249.536,14	3,56	
Alimentação e Nutrição	0,00	0,00	0,00	0,00	0,00	0,00	
Outras Subfunções	614.400,00	944.797,82	708.954,16	8,15	598.043,45	8,54	
TOTAL	11.881.740,00	12.602.911,32	8.701.183,18	100,00	7.005.849,24	100,00	

1) Essa linha apresentará valor somente no Relatório Resumido da Execução Orçamentária do último bimestre do exercício.  
 2) O valor apresentado na intercessão com a coluna "i" ou com a coluna "h+i" (último bimestre) deverá ser o mesmo apresentado no "total j".

FONTE: SCPI - Contabilidade [9.25.25.188], PREFEITURA MUNICIPAL DE SAO JOSE DOS QUATRO MARCOS


Portaria Nº 389 de

**PREFEITURA MUNICIPAL DE SAO JOSE DOS QUATRO MARCOS**  
**RELATÓRIO RESUMIDO DA EXECUÇÃO ORÇAMENTÁRIA**  
**DEMONSTRATIVO DA RECEITA DE IMPOSTOS E DAS DESPESAS PRÓPRIAS COM SAÚDE**  
**ORÇAMENTOS FISCAIS E DA SEGURIDADE SOCIAL**  
**PERÍODO: Janeiro a Junho 2019/BIMESTRE Maio - Junho**

RREO – ANEXO 12 (LC 141/2012, art. 35)

- 3) O valor apresentado na intercessão com a coluna "i" ou com a coluna "h+i" (último bimestre) deverá ser o mesmo apresentado no "total k".  
4) Limite anual mínimo a ser cumprido no encerramento do exercício. Deverá ser informado o limite estabelecido na Lei Orgânica do Município quando o percentual nela estabelecido for superior ao fixado na LC nº 141/2012  
5) Durante o exercício esse valor servirá para o monitoramento previsto no art. 23 da LC 141/2012  
6) No último bimestre, será utilizada a fórmula  $[VI(h+i) - (15 \times IIIb)/100]$ .  
7) Essa coluna poderá ser apresentada somente no último bimestre

RS



**PREFEITURA MUNICIPAL DE SAO JOSE DOS QUATRO MARCOS**  
**RELATÓRIO RESUMIDO DA EXECUÇÃO ORÇAMENTÁRIA**  
**DEMONSTRATIVO DAS PARCERIAS PÚBLICO-PRIVADAS**  
**ORÇAMENTO FISCAL E DA SEGURIDADE SOCIAL**  
**PERÍODO: Janeiro a Junho 2019/BIMESTRE Maio - Junho**

RS 1

ESPECIFICAÇÃO	SALDO TOTAL EM 31 DE DEZEMBRO DO EXERCÍCIO ANTERIOR (a)	REGISTROS EFETUADOS EM 2019				SALDO TOTAL (b)
		NO BIMESTRE (d)	JAN A JUN (c)			
TOTAL DE ATIVOS	0,00	0,00	0,00	0,00	0,00	
Ativos Constituídos pela SPE	0,00	0,00	0,00	0,00	0,00	
TOTAL DE PASSIVOS	0,00	0,00	0,00	0,00	0,00	
Obrigações decorrentes de Ativos Constituídos pela SPE	0,00	0,00	0,00	0,00	0,00	
Provisões de PPP	0,00	0,00	0,00	0,00	0,00	
Outros Passivos	0,00	0,00	0,00	0,00	0,00	
ATOS POTENCIAIS PASSIVOS	0,00	0,00	0,00	0,00	0,00	
Obrigações Contratuais	0,00	0,00	0,00	0,00	0,00	
Riscos não Provisionados	0,00	0,00	0,00	0,00	0,00	
Garantias Concedidas	0,00	0,00	0,00	0,00	0,00	
Outros Passivos Contingentes	0,00	0,00	0,00	0,00	0,00	

ESPECIFICAÇÃO	2018	2019	2020	2021	2022	2023	2024	2025	2026	2027	2028
Do Ente Federado	0,00	0,00	0,00	0,00	0,00	0,00	0,00	0,00	0,00	0,00	0,00
Das Estaduais Não-Dependentes	0,00	0,00	0,00	0,00	0,00	0,00	0,00	0,00	0,00	0,00	0,00
TOTAL DAS DESPESAS	0,00	0,00	0,00	0,00	0,00	0,00	0,00	0,00	0,00	0,00	0,00
PPP A CONTRATAR (II)	0,00	0,00	0,00	0,00	0,00	0,00	0,00	0,00	0,00	0,00	0,00
RECEITA CORRENTE LÍQUIDA (RCL) (III)	0,00	0,00	0,00	0,00	0,00	0,00	0,00	0,00	0,00	0,00	0,00
TOTAL DAS DESPESAS CONSIDERADAS PARA O LIMITE (IV)	0,00	0,00	0,00	0,00	0,00	0,00	0,00	0,00	0,00	0,00	0,00
TOTAL DAS DESPESAS / RCL (%) (V = IV / III)	0,00	0,00	0,00	0,00	0,00	0,00	0,00	0,00	0,00	0,00	0,00



**PREFEITURA MUNICIPAL DE SAO JOSE DOS QUATRO MARCOS**  
**RELATÓRIO RESUMIDO DA EXECUÇÃO ORÇAMENTÁRIA**  
**DEMONSTRATIVO SIMPLIFICADO DO RELATÓRIO RESUMIDO DA EXECUÇÃO ORÇAMENTÁRIA**  
**ORÇAMENTO FISCAL E DA SEGURIDADE SOCIAL**  
**PERÍODO: Janeiro a Junho 2019/BIMESTRE Maio - Junho**

1 of 2

LRF, Art. 48 – Anexo 14

RS 1

BALANÇO ORÇAMENTÁRIO		Até o Bimestre			
RECEITAS		52.600.000,00			
Previsão Inicial		52.600.000,00			
Previsão Atualizada		24.051.325,19			
Receitas Realizadas		1.145.494,63			
Déficit Orçamentário		1.160.464,67			
Saldos de Exercícios Anteriores (Utilizados para Créditos Adicionais)					
BALANÇO ORÇAMENTÁRIO - DESPESAS		Até o Bimestre			
DESPESAS		52.600.000,00			
Dotação Inicial		1.371.268,02			
Créditos Adicionais		53.971.268,02			
Dotação Atualizada		31.090.828,99			
Despesas Empenhadas		24.051.325,19			
Despesas Liquidadas		19.315.761,30			
Despesas Pagas		0,00			
Superávit Orçamentário					
DESPESAS POR FUNÇÃO / SUBFUNÇÃO		Até o Bimestre			
Despesas Empenhadas		31.091.413,36			
Despesas Liquidadas		24.051.909,56			
RECEITA CORRENTE LÍQUIDA - RCL		Até o Bimestre			
Receita Corrente Líquida		42.250.908,49			
RECEITAS/DESPESAS DOS REGIMES DE PREVIDÊNCIA		Até o Bimestre			
Regime Próprio de Previdência dos Servidores - PLANO PREVIDENCIÁRIO		931.473,22			
Receitas Previdenciárias Realizadas		1.008.953,63			
Despesas Previdenciárias Liquidadas		-77.480,41			
Resultado Previdenciário					
Regime Próprio de Previdência dos Servidores - PLANO FINANCEIRO		0,00			
Receitas Previdenciárias Realizadas		0,00			
Despesas Previdenciárias Liquidadas		0,00			
Resultado Previdenciário					
RESULTADO NOMINAL E PRIMÁRIO		Meta Fixada no Anexo de Metas Fiscais da LDO (a)	Resultado Apurado até o Bimestre (b)	% em Relação à Meta (b/a)	
Resultado Nominal		-46.919,00	480.513,39	-1.024,13	
Resultado Primário		-258.000,00	480.513,39	-186,25	
MOVIMENTAÇÃO DOS RESTOS A PAGAR		Inscrição	Cancelamento Até o Bimestre	Pagamento Até o Bimestre	Saldo a Pagar
RESTOS A PAGAR PROCESSADOS		5.082.305,87	173.612,62	3.472.154,38	1.436.538,87
Poder Executivo		5.082.305,87	173.612,62	3.472.154,38	1.436.538,87
Poder Legislativo		0,00	0,00	0,00	0,00
Poder Judiciário		0,00	0,00	0,00	0,00
Ministério Público		0,00	0,00	0,00	0,00
Defensoria Pública		0,00	0,00	0,00	0,00
RESTOS A PAGAR NÃO-PROCESSADOS		377.224,77	0,08	183.097,55	194.127,14
Poder Executivo		361.104,77	0,08	183.097,55	178.007,14
Poder Legislativo		16.120,00	0,00	0,00	16.120,00
Poder Judiciário		0,00	0,00	0,00	0,00
Ministério Público		0,00	0,00	0,00	0,00
Defensoria Pública		0,00	0,00	0,00	0,00
TOTAL		5.459.530,64	173.612,70	3.655.251,93	1.630.666,01

**PREFEITURA MUNICIPAL DE SAO JOSE DOS QUATRO MARCOS**  
**RELATÓRIO RESUMIDO DA EXECUÇÃO ORÇAMENTÁRIA**  
**DEMONSTRATIVO SIMPLIFICADO DO RELATÓRIO RESUMIDO DA EXECUÇÃO ORÇAMENTÁRIA**  
**ORÇAMENTO FISCAL E DA SEGURIDADE SOCIAL**  
**PERÍODO: Janeiro a Junho 2019/BIMESTRE Maio - Junho**

2 of 2

LRF, Art. 48 – Anexo 14

R\$ 1

DESPESAS COM MANUTENÇÃO E DESENVOLVIMENTO DO ENSINO - MDE	Valor Apurado até o Bimestre	Limites Constitucionais Anuais	
		% Mínimo a Aplicar no Exercício	% Aplicado até o Bimestre
Mínimo Anual de 25% das Receitas de Impostos na Manutenção e Desenvolvimento do Ensino	4.043.198,27	25,00	27,93
Mínimo Anual de 60% do FUNDEB na Remuneração do Magistério com Ensino Fundamental e Médio	0,00	0,00	0,00
Mínimo Anual de 60% do FUNDEB na Remuneração do Magistério com Educação Infantil e Ensino Fundamen	2.519.902,12	60,00	74,61
Complementação da União ao FUNDEB	574,93	0,00	0,00

RECEITAS DE OPERAÇÕES DE CRÉDITO E DESPESAS DE CAPITAL	Valor Apurado até o Bimestre	Saldo Não Realizado
Receita de Operação de Crédito	0,00	0,00
Despesa de Capital Líquida	1.609.261,80	6.193.454,32

RECEITA DA ALIENAÇÃO DE ATIVOS E APLICAÇÃO DOS RECURSOS	Valor apurado até o Bimestre	Saldo Não Realizado
Receita de Capital Resultante da Alienação de Ativos	0,00	12.000,00
Aplicação dos Recursos da Alienação de Ativos	0,00	12.000,00

DESPESAS COM AÇÕES E SERVIÇOS PÚBLICOS DE SAÚDE	Valor Apurado até o Bimestre	Limites Constitucionais Anuais	
		% Mínimo a Aplicar no Exercício	% Aplicado até o Bimestre
Despesas com Ações e Serviços Públicos de Saúde executadas com recursos de impostos	4.261.850,88	15,00	29,44

DESPESAS DE CARÁTER CONTINUADO DERIVADAS DE PPP	Valor Apurado no Exercício Corrente
Total das Despesas / RCL (%)	0,00